

Qui sont les donateurs de l'Ontario?

L'Enquête nationale sur les dons, le bénévolat et la participation

Caractéristiques personnelles et économiques

Soixante-dix-huit pour cent des résidents de l'Ontario ont donné une moyenne de 312 \$ chacun, selon l'Enquête nationale sur les dons, le bénévolat et la participation de 2000.¹ La probabilité qu'une personne fasse un don, et de quel montant en moyenne, dépend de plusieurs caractéristiques personnelles et économiques. Cette fiche d'information examine les rapports qui existent entre les dons de charité et l'âge, le niveau de scolarité et les revenus des ménages.

Âge

Les résidents de l'Ontario âgés de 35 à 44 ans étaient les plus portés à faire un don (85 % d'entre eux ont donné en 2000), suivis de ceux âgés de 45 à 64 ans (82 %). Ceux qui avaient entre 15 et 24 ans étaient les moins enclins à donner (67 %). Les personnes âgées de 45 à 54 ans ont fait le don annuel moyen (432 \$) le plus important, suivies de celles âgées de 55 à 64 ans (392 \$). Celles qui avaient entre 15 et 24 ans ont fait le don annuel moyen le moins élevé (137 \$*).

Chez les donateurs âgés de 45 à 54 ans, on constate une disproportion entre le pourcentage que représentent leurs dons et le montant total des dons. En effet, ce groupe représentait 18 % des donateurs, mais il a donné 25 % de la valeur totale de tous les dons. On observe des tendances similaires, mais moins marquées, chez les gens âgés de 55 à 64 ans (12 % des donateurs, mais 15 % de la valeur totale de tous les dons) et chez ceux âgés de 65 ans et plus (15 % des donateurs, 18 % de la valeur totale de tous les dons).

Niveau de scolarité

Plus le niveau de scolarité des gens est élevé, plus ils sont enclins à donner. Les Ontariens ayant un diplôme universitaire étaient les plus portés à donner (84 %), suivis de près par ceux ayant un certificat ou un diplôme d'études postsecondaires (83 %). Ceux ayant un niveau d'études inférieur au diplôme d'études secondaires étaient les moins susceptibles de donner (67%).

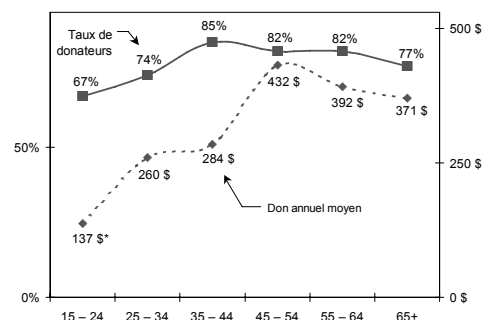
Le montant du don annuel moyen était aussi plus élevé selon le niveau de scolarité. Les donateurs ayant un diplôme universitaire ont fait des dons annuels moyens considérablement plus importants (550 \$) que ceux de tout autre groupe. Les personnes ayant un niveau d'études inférieur au secondaire ont fait les dons annuels moyens les plus modestes (164 \$).

Chez les donateurs qui ont un diplôme universitaire, on constate une disproportion entre le pourcentage que représentent leurs dons et le montant total des dons. Ce groupe représentait 20 % des donateurs, mais a donné 36 % de la valeur totale de tous les dons.

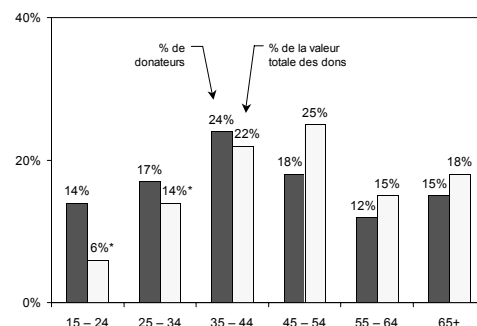
¹ Les estimations de l'ENDBP sont fondées sur les dons de charité et les activités de bénévolat signalés par les Canadiens âgés de 15 ans et plus, au cours d'une période d'un an.

* Les limites de la taille de l'échantillon ont une incidence sur la fiabilité de cette estimation.

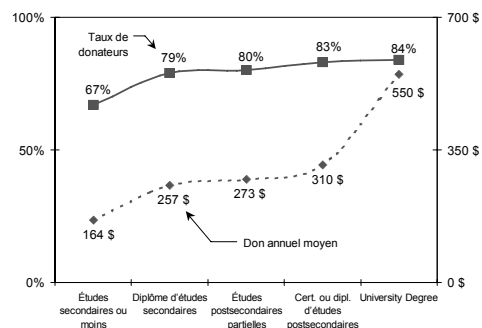
Taux des donateurs et don annuel moyen en fonction de la tranche d'âge



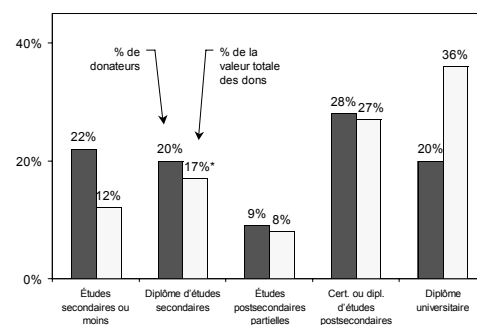
Pourcentage des donateurs et pourcentage des dons selon la tranche d'âge



Taux des donateurs et don annuel moyen en fonction du niveau de scolarité



Pourcentage des donateurs et pourcentage des dons en fonction de la scolarité



Revenus des ménages

Plus les revenus des ménages étaient élevés, plus ceux-ci étaient enclins à donner. Les ménages dont les revenus étaient de 80 000 \$ ou plus étaient plus susceptibles de donner (84 %), suivis de près par ceux dont les revenus se situaient entre 60 000 \$ et 79 999 \$ (83 %). Ceux dont les revenus étaient inférieurs à 20 000 \$ étaient les moins susceptibles de donner (64 %).

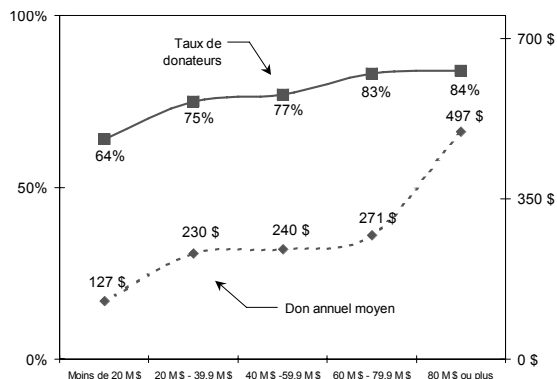
Plus les revenus des ménages étaient élevés, plus le don annuel moyen l'était aussi. Le don annuel moyen le plus élevé provenait de donateurs ayant des revenus de 80 000 \$ ou plus (497 \$), tandis que le don annuel moyen le plus modeste provenait de ménages ayant des revenus inférieurs à 20 000 \$ (127 \$).

Chez les ménages ayant des revenus de 80 000 \$ ou plus, on constate une disproportion entre le pourcentage que représentent leurs dons et le montant total des dons. Ce groupe représentait 30 % des donateurs en Ontario, mais a contribué 48 % de la valeur totale de tous les dons.

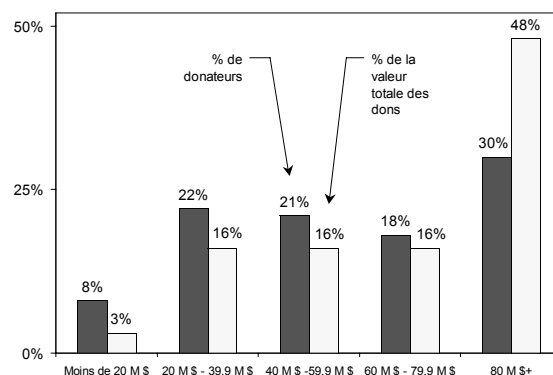
Les donateurs qui ont des revenus élevés sont-ils plus généreux?

Si les ménages qui ont des revenus moins élevés font des dons annuels moyens plus modestes, ils donnent, en revanche, un pourcentage plus élevé de leur revenu que les donateurs ayant des revenus plus substantiels. Quand on calcule les dons annuels en pourcentage des revenus du ménage, les ménages ayant des revenus inférieurs à 20 000 \$ ont donné une moyenne de 1,15 % de ces revenus. Comparativement, les ménages ayant des revenus de 80 000 \$ ou plus n'ont donné en moyenne que 0,37 % de ces revenus et les ménages ayant des revenus compris dans la tranche de 60 000 \$ à 79 999 \$ n'ont donné que 0,31 % de leurs revenus.

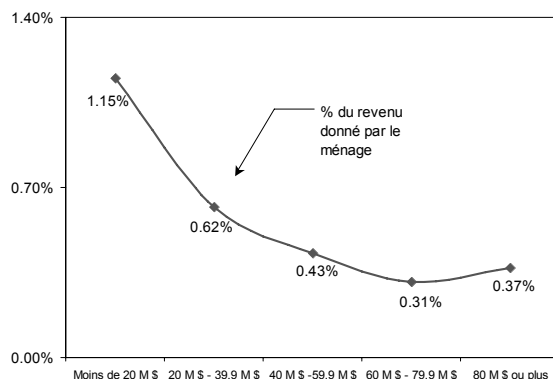
Part de la population qui verse des dons et don annuel moyen en fonction du revenu familial



Pourcentage des donateurs et part des dons en fonction du revenu familial



Part du revenu familial versé sous forme de dons en argent à des organismes de charité et sans but lucratif



Pour plus de renseignements sur les résultats de l'Enquête nationale de 2000 et 1997 sur les dons, le bénévolat et la participation, y compris le texte complet du rapport synthèse *Canadiens dévoués, Canadiens engagés*, visitez notre site web à www.donetbenevolat.ca.

Nous tenons à remercier le Développement des ressources humaines Canada (DRHC) pour l'aide qu'il nous a apportée pour la production de ce feuillet de renseignements.

Centre canadien de philanthropie
Programme de recherche
425 avenue University, bureau 700
Toronto (Ontario), M5G 1T6
téléphone 416.597.2293
télécopieur 416.597.2294

© 2003, Centre canadien de philanthropie

www.donetbenevolat.ca

Nous sommes heureux de recevoir vos réactions à ce matériel de recherche et comment vous l'avez utilisé. Veuillez nous contacter à ccpresearch@ccp.ca.



Canadian Centre for Philanthropy™
La Centre canadien de philanthropie



VOLUNTEER
BÉNÉVOLES
CANADA