

Qui sont les donateurs de la Nouvelle-Écosse?

Caractéristiques personnelles et économiques

Quatre-vingt sept pour cent des résidents de la Nouvelle-Écosse ont donné une moyenne de 203 \$ chacun, selon l'Enquête nationale sur les dons, le bénévolat et la participation de 2000.¹ La probabilité qu'une personne fasse un don, et de quel montant en moyenne, dépend de plusieurs caractéristiques personnelles et économiques. Cette fiche d'information examine les rapports qui existent entre les dons de charité et l'âge, le niveau de scolarité et les revenus des ménages.

Âge

Les résidents de la Nouvelle-Écosse, âgés de 30 à 44 ans, étaient les plus portés à faire un don (92 % d'entre eux ont donné en 2000), suivis par ceux âgés de 65 ans et plus (91 %). Ceux qui avaient entre 15 et 29 ans étaient les moins enclins à donner (77 %).

En Nouvelle-Écosse, plus les donateurs sont âgés plus le don annuel moyen est élevé. Les personnes âgées de 45 ans et plus ont fait le don annuel moyen (269 \$) le plus important, suivies par celles qui avaient entre 30 et 44 ans (195 \$). Celles qui avaient entre 15 et 24 ans ont fait le don annuel moyen le moins élevé (70 \$).

Compte tenu du montant de leur don annuel moyen, il n'est pas étonnant que l'on constate chez les donateurs âgés de 45 ans et plus une disproportion entre le pourcentage que représentent leurs dons et le montant total des dons. Les personnes âgées de 45 à 64 ans représentaient 30 % des donateurs, mais ont donné 40 % de la valeur totale de tous les dons. On observe une tendance similaire chez les personnes âgées de 65 ans et plus (17 % des donateurs, 22 % de la valeur totale de tous les dons).

Niveau de scolarité

Les Néo-écossais ayant un diplôme universitaire étaient les plus portés à donner (92 %), suivis de près par ceux ayant un certificat ou un diplôme d'études postsecondaires (90 %). Ceux ayant un diplôme d'études secondaires ou un niveau d'études inférieur et ceux qui ont fait des études postsecondaires partielles étaient un peu moins enclins à donner (84 % et 82 %, respectivement).

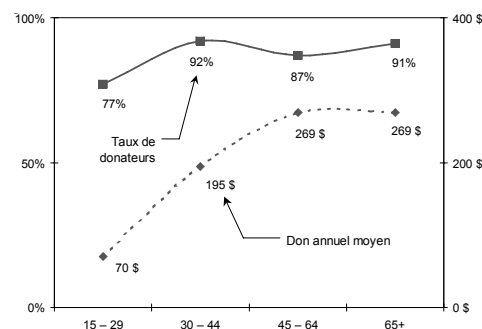
Les donateurs ayant un diplôme universitaire ont fait, de loin, le don annuel moyen (403 \$) le plus important. Par contre, ceux qui ont fait des études postsecondaires partielles ont fait des dons annuels moyens plus modestes (95 \$*) que ceux ayant un diplôme d'études secondaires ou un niveau d'études inférieur (139 \$).

Chez les donateurs ayant un diplôme universitaire, on constate une disproportion entre le pourcentage que représentent leurs dons et le montant total des dons. En effet, ce groupe représentait 15 % des donateurs, mais il a donné 31 % de la valeur de tous les dons.

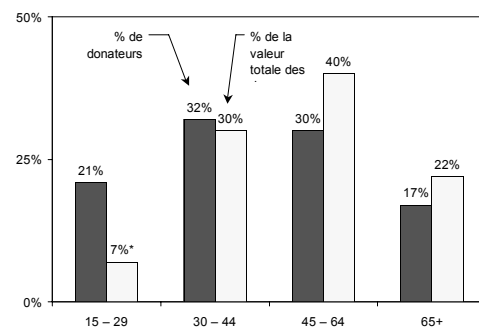
¹ Les estimations de l'ENDBP sont fondées sur les dons de charité et les activités de bénévolat signalés par les Canadiens âgés de 15 ans et plus, au cours d'une période d'un an.

* Les limites de la taille de l'échantillon ont une incidence sur la fiabilité de cette estimation.

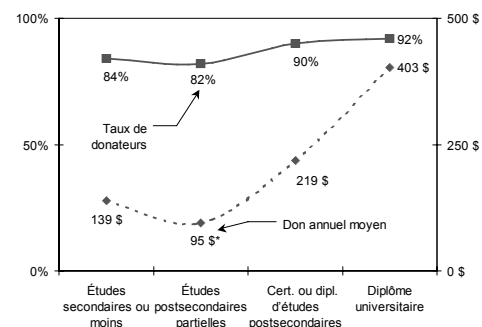
Taux des donateurs et don annuel moyen en fonction de la tranche d'âge



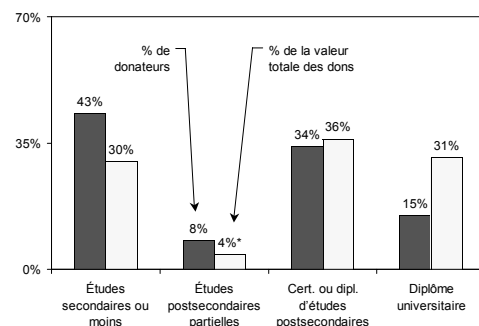
Pourcentage des donateurs et pourcentage des dons selon la tranche d'âge



Taux des donateurs et don annuel moyen en fonction du niveau de scolarité



Pourcentage des donateurs et pourcentage des dons en fonction de la scolarité



Revenus des ménages

Plus les revenus des ménages étaient élevés, plus ceux-ci étaient enclins à donner. Les ménages dont les revenus étaient de 75 000 \$ ou plus étaient plus susceptibles de donner (92 %), tandis que ceux dont les revenus étaient inférieurs à 25 000 \$ étaient les moins susceptibles de donner (84 %).

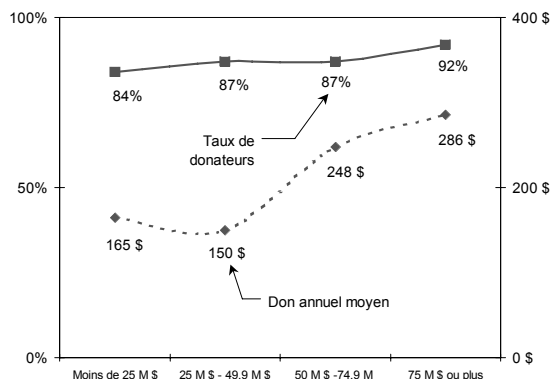
Le don annuel moyen le plus élevé provenait de donateurs ayant des revenus de 75 000 \$ ou plus (286 \$), tandis que le don annuel moyen le plus modeste (150 \$) provenait des ménages ayant des revenus entre 25 000 \$ et 49 999 \$.

Chez les ménages ayant des revenus de 75 000 \$ ou plus, on constate une disproportion entre le pourcentage que représentent leurs dons et le montant total des dons. Ce groupe représentait 18 % des donateurs de la Nouvelle-Écosse, mais il a donné 25 % de la valeur totale de tous les dons. On a observé une tendance similaire chez les ménages ayant des revenus entre 50 000 \$ et 74 999 \$ (26 % des donateurs, 32 % de la valeur totale de tous les dons).

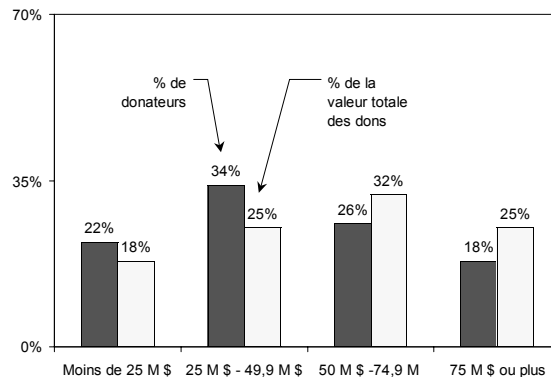
Les donateurs qui ont des revenus élevés sont-ils plus généreux?

Si les ménages qui ont des revenus moins élevés font des dons annuels moyens plus modestes, ils donnent, en revanche, un pourcentage plus élevé de leur revenu que les donateurs ayant des revenus plus importants. Quand on calcule les dons annuels en pourcentage des revenus du ménage, les ménages ayant des revenus inférieurs à 25 000 \$ ont donné une moyenne de 1,12 % de ces revenus, comparativement à 0,43 % pour ceux qui avaient des revenus entre 25 000 \$ et 74 999 \$ et 0,30 % pour ceux dont les revenus étaient de 75 000 \$ ou plus.

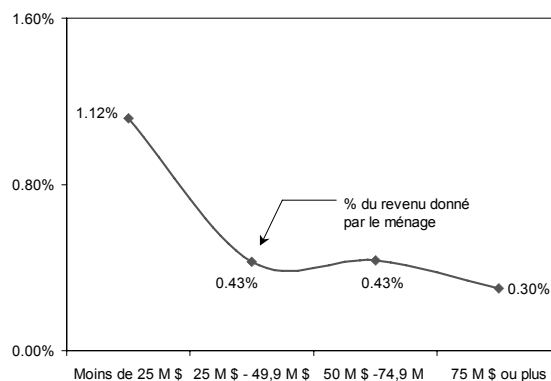
Part de la population qui verse des dons et don annuel moyen en fonction du revenu familial



Pourcentage des donateurs et part des dons en fonction du revenu familial



Part du revenu familial versé sous forme de dons en argent à des organismes de charité et sans but lucratif



Pour plus de renseignements sur les résultats de l'Enquête nationale de 2000 et 1997 sur les dons, le bénévolat et la participation, y compris le texte complet du rapport synthèse *Canadiens dévoués, Canadiens engagés*, visitez notre site web à www.donetbenevolat.ca.

Nous tenons à remercier le Développement des ressources humaines Canada (DRHC) pour l'aide qu'il nous a apportée pour la production de ce feuillet de renseignements.

Centre canadien de philanthropie
Programme de recherche
425 avenue University, bureau 700
Toronto (Ontario), M5G 1T6
téléphone 416.597.2293
télécopieur 416.597.2294

© 2003, Centre canadien de philanthropie

www.donetbenevolat.ca

Nous sommes heureux de recevoir vos réactions à ce matériel de recherche et comment vous l'avez utilisé. Veuillez nous contacter à ccpresearch@ccp.ca.



Canadian Centre for Philanthropy™
La Centre canadien de philanthropie



VOLUNTEER
BÉNEVOLES
CANADA