

Qui sont les bénévoles en Nouvelle-Écosse?

L'Enquête nationale sur les dons, le bénévolat et la participation

Caractéristiques personnelles et économiques

Trente-quatre pour cent des résidents de la Nouvelle-Écosse (253 000 personnes) ont donné bénévolement une moyenne de 186 heures chacun, selon l'Enquête nationale sur les dons, le bénévolat et la participation de 2000.¹ La probabilité qu'une personne fasse du bénévolat, et le nombre d'heures qu'elle donne en moyenne, dépend de plusieurs caractéristiques personnelles et économiques. Cette fiche d'information examine les rapports qui existent entre le bénévolat et l'âge, le niveau de scolarité, le sexe, la situation par rapport au marché du travail et la taille des ménages.

Âge

Les résidents de la Nouvelle-Écosse âgés de 45 à 64 ans étaient les plus portés à faire du bénévolat (41 % d'entre eux ont donné de leur temps en 2000), tandis que ceux de 65 ans et plus étaient les moins enclins à le faire (23 %).

Les bénévoles âgés de 45 à 64 ans ont donné le plus d'heures en moyenne (216), suivis par ceux de 65 ans et plus (205*). Les bénévoles âgés de 15 à 29 ans ont donné le moins d'heures en moyenne (130*).

Chez les bénévoles âgés de 45 à 64 ans, on constate une disproportion entre le pourcentage qu'ils représentent et le total des heures de bénévolat. Ce groupe ne représentait que 37 % des bénévoles, mais il a contribué 43 % de toutes les heures de bénévolat. Par contre, chez ceux âgés de 15 à 29 ans, on constate qu'ils représentent un pourcentage des heures de bénévolat nettement moins important (22 % des bénévoles, 15 %* des heures de bénévolat).

Niveau de scolarité

Plus le niveau de scolarité des résidents de la Nouvelle-Écosse est élevé, plus ils sont enclins à faire du bénévolat. Plus de la moitié de ceux (56 %) ayant un diplôme universitaire ont fait du bénévolat. Par contre, moins d'un sur trois (29 %) parmi ceux ayant un diplôme d'études secondaires ou un niveau d'études inférieur en ont fait.

Toutefois, les bénévoles ayant fait des études postsecondaires ou d'un niveau inférieur ont donné le plus d'heures en moyenne (194). Ceux ayant un diplôme d'études secondaires ou un niveau d'études inférieur ont été les moins généreux (177).

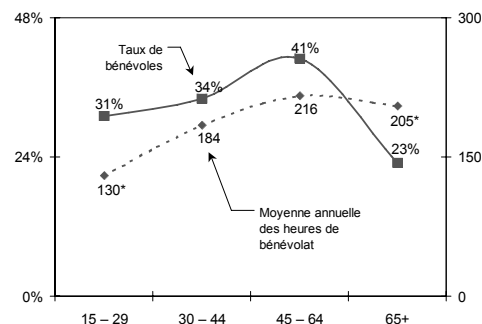
Chez les bénévoles ayant fait des études postsecondaires partielles ou ayant un diplôme d'études postsecondaires, on constate également une disproportion entre le pourcentage qu'ils représentent et le total des heures de bénévolat. Ce groupe représentait 38 % des bénévoles, mais il a contribué 40 % de toutes les heures de bénévolat.

¹ Les estimations de l'ENDBP sont fondées sur les dons de charité et les activités de bénévolat signalés par les Canadiens âgés de 15 ans et plus, au cours d'une période d'un an.

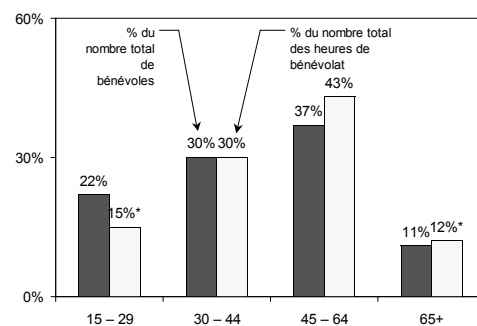
² "Études postsecondaires partielles" signifie avoir obtenu un certificat ou un diplôme professionnel de niveau collégial, ou les études universitaires partielles.

* Les limites de la taille de l'échantillon ont une incidence sur la fiabilité de cette estimation.

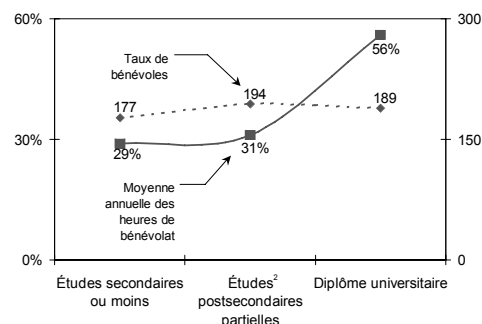
Taux de bénévoles et heures contribuées en moyenne annuellement selon la tranche d'âge



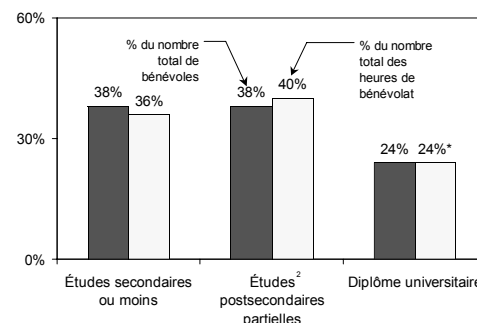
Pourcentage de bénévoles et pourcentage des heures totales de bénévolat selon la tranche d'âge



Taux de bénévoles et heures contribuées en moyenne annuellement selon le niveau de scolarité



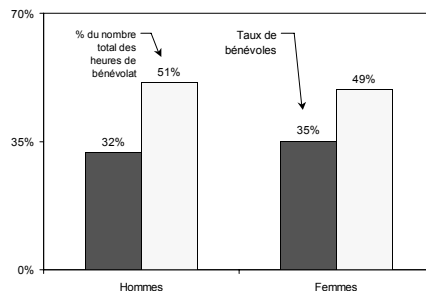
Pourcentage de bénévoles et pourcentage des heures totales de bénévolat selon le niveau de scolarité



Sexe

En Nouvelle-Écosse, les femmes étaient plus portées que les hommes à faire du bénévolat (35 % des femmes en ont fait par rapport à 32 % des hommes). Cependant, les hommes qui en ont fait ont donné plus d'heures en moyenne que les femmes (206 par rapport à 170) et ils représentaient un pourcentage un peu plus élevé du total des heures données (51 % par rapport à 49 %).

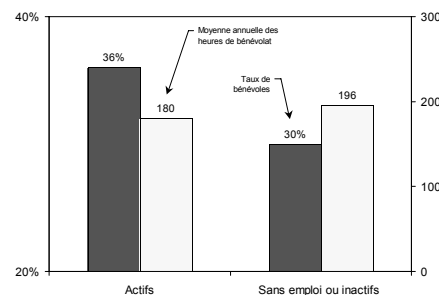
Pourcentage de bénévoles et pourcentage des heures totales de bénévolat selon le sexe



Situation par rapport au marché du travail

Les résidents de la Nouvelle-Écosse qui avaient un emploi étaient plus enclins à faire du bénévolat que ceux qui n'en avaient pas ou qui ne faisaient pas partie de la population active (36 % par rapport à 30 %).

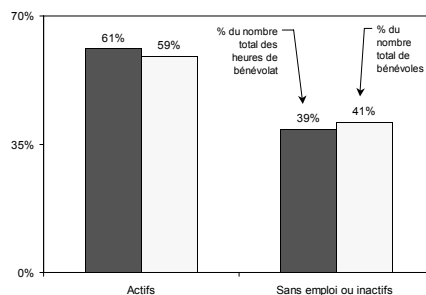
Taux de bénévoles et heures contribuées en moyenne annuellement selon la situation d'activité



Toutefois, les bénévoles sans emploi ou ne faisant pas partie de la population active ont donné plus d'heures en moyenne (196) que ceux qui avaient un emploi (180).

Chez les bénévoles sans emploi ou ne faisant pas partie de la population active, on constate une disproportion entre le pourcentage qu'ils représentent et le total des heures de bénévolat. Ce groupe représentait 39 % des bénévoles, mais il a donné 41 % de toutes les heures de bénévolat.

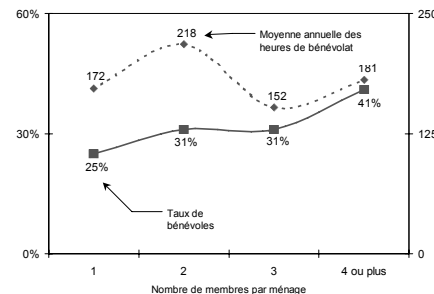
Pourcentage de bénévoles et heures totales de bénévolat selon la situation d'activité



Taille des ménages

Les résidents de la Nouvelle-Écosse faisant partie d'une famille plus nombreuse étaient plus susceptibles de faire du bénévolat. Plus de quatre personnes sur dix (41 %) vivant dans une famille de quatre membres ou plus ont fait du bénévolat, par rapport à un quart seulement (25 %*) des personnes vivant seules.

Taux de bénévoles et heures contribuées en moyenne annuellement selon la taille du ménage



Toutefois, les bénévoles vivant dans une famille de deux membres ont donné le plus d'heures en moyenne (218), tandis que ceux vivant dans des ménages composés de trois membres ont été les moins généreux (152).

Pour plus de renseignements sur les résultats de l'Enquête nationale de 2000 et 1997 sur les dons, le bénévolat et la participation, y compris le texte complet du rapport synthèse *Canadiens dévoués, Canadiens engagés*, visitez notre site web à www.donetbenevolat.ca.

Nous tenons à remercier le Développement des ressources humaines Canada (DRHC) pour l'aide qu'il nous a apportée pour la production de ce feuillet de renseignements.

Centre canadien de philanthropie
Programme de recherche
425 avenue University, bureau 700
Toronto (Ontario), M5G 1T6
téléphone 416.597.2293
télécopieur 416.597.2294

© 2003, Centre canadien de philanthropie

www.donetbenevolat.ca

Nous sommes heureux de recevoir vos réactions à ce matériel de recherche et comment vous l'avez utilisé. Veuillez nous contacter à ccpresearch@ccp.ca.



Canadian Centre for Philanthropy™
La Centre canadien de philanthropie



VOLUNTEER
BENEVOLES
CANADA