

Qui sont les bénévoles en Colombie-Britannique?

L'Enquête nationale sur les dons, le bénévolat et la participation

Caractéristiques personnelles et économiques

Vingt-six pour-cent des résidents de la Colombie-Britannique (845 000 personnes) ont donné bénévolement une moyenne de 169 heures chacun, selon l'Enquête nationale sur les dons, le bénévolat et la participation de 2000.¹ La probabilité qu'une personne fasse du bénévolat, et le nombre d'heures qu'elle donne en moyenne, dépend de plusieurs caractéristiques personnelles et économiques. Cette fiche d'information examine les rapports qui existent entre le bénévolat et l'âge, le niveau de scolarité, le sexe, la situation par rapport au marché du travail et la taille des ménages.

Âge

Les résidents de la Colombie-Britannique âgés de 45 à 64 ans étaient les plus portés à faire du bénévolat (29 % d'entre eux ont donné de leur temps en 2000), de même que 28 % de ceux âgés de 30 à 44 ans. Ceux de 65 ans et plus étaient les moins enclins à le faire (15%).

Si relativement peu de résidents de la Colombie-Britannique de 65 ans et plus ont fait du bénévolat, ce groupe a, en revanche, donné le plus d'heures en moyenne (351). Les bénévoles âgés de 15 à 29 ans ont donné le moins d'heures en moyenne (109). Comparativement au reste du pays, les résidents de la Colombie-Britannique de 65 ans et plus avaient le taux de bénévolat le moins élevé, mais le nombre d'heures de bénévolat moyen le plus élevée.

Chez les bénévoles de 65 ans et plus, on constate une disproportion entre le pourcentage qu'ils représentent et le total des heures de bénévolat. Ce groupe ne représentait que 9 % des bénévoles, mais il a contribué 18 % de toutes les heures de bénévolat. On constate une disproportion similaire chez les bénévoles âgés de 45 à 64 ans par rapport aux heures de bénévolat (33 % des bénévoles, 39 % des heures).

Niveau de scolarité

Quatre résidents de la Colombie-Britannique sur dix (40 %) ayant un diplôme universitaire ont fait du bénévolat. Par contre, moins de deux sur dix (19 %) parmi ceux ayant un diplôme d'études secondaires ou un niveau d'études inférieur en ont fait.

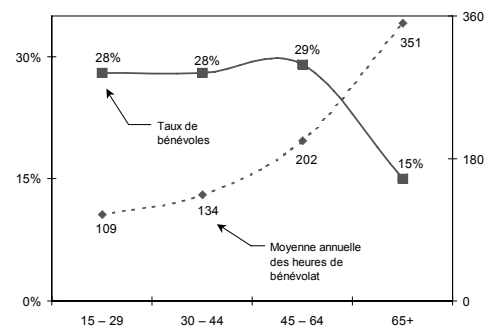
Si les résidents de la Colombie-Britannique ayant un diplôme universitaire représentaient le taux de bénévolat le plus élevé, les bénévoles ayant fait des études postsecondaires partielles ont donné le plus d'heures en moyenne (212*), suivis de ceux ayant un diplôme d'études postsecondaires (180).

Chez les bénévoles ayant complété des études postsecondaires partielles, on constate également une disproportion entre le pourcentage qu'ils représentent et le total des heures de bénévolat. Ce groupe ne représentait que 15 % des bénévoles, mais il a contribué 19 %* de toutes les heures de bénévolat.

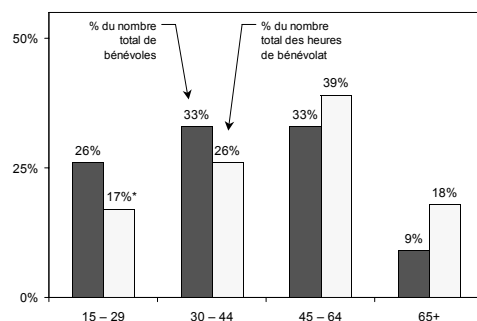
¹ Les estimations de l'ENDBP sont fondées sur les dons de charité et les activités de bénévolat signalés par les Canadiens âgés de 15 ans et plus, au cours d'une période d'un an.

* Les limites de la taille de l'échantillon ont une incidence sur la fiabilité de cette estimation.

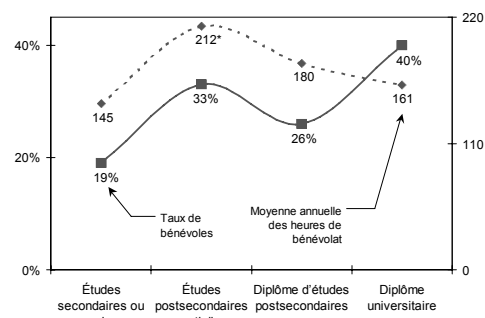
Taux de bénévoles et heures contribuées en moyenne annuellement selon la tranche d'âge



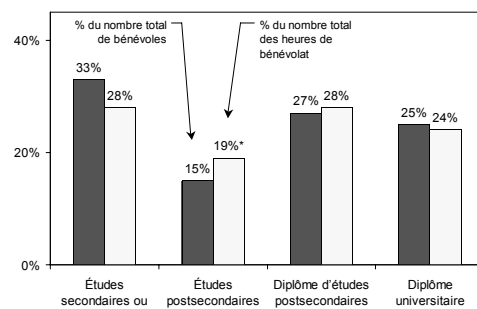
Pourcentage de bénévoles et pourcentage des heures totales de bénévolat selon la tranche d'âge



Taux de bénévoles et heures contribuées en moyenne annuellement selon le niveau de scolarité



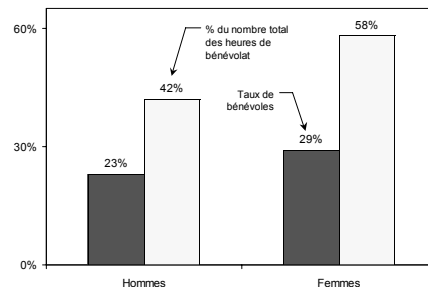
Pourcentage de bénévoles et pourcentage des heures totales de bénévolat selon le niveau de scolarité



Sexe

En Colombie-Britannique, les femmes étaient plus portées que les hommes à faire du bénévolat (29 % d'entre elles en ont fait par rapport à 23 % des hommes) et elles ont donné plus d'heures en moyenne que les hommes (171 par rapport à 165). Les femmes représentaient également un pourcentage plus élevé du total des heures de bénévolat (58 % par rapport à 42 %). La Colombie-Britannique est la seule province où les femmes ont fait plus d'heures de bénévolat, en moyenne, que les hommes.

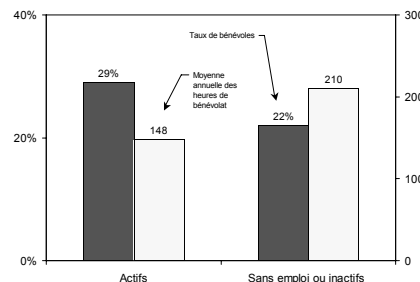
Pourcentage de bénévoles et pourcentage des heures totales de bénévolat selon le sexe



Situation par rapport au marché du travail

Les résidents de la Colombie-Britannique ayant un emploi étaient plus enclins à faire du bénévolat (29 %) que ceux qui n'en avaient pas ou qui ne faisaient pas partie de la population active (22 %).

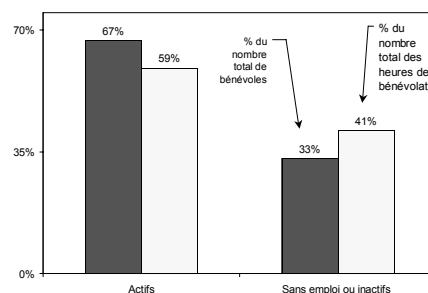
Taux de bénévoles et heures contribuées en moyenne annuellement selon la situation d'activité



Toutefois, les bénévoles sans emploi ou ne faisant pas partie de la population active ont donné plus d'heures, en moyenne (210), que ceux qui avaient un emploi (148).

Chez les bénévoles sans emploi ou ne faisant pas partie de la population active, on constate aussi une disproportion entre le pourcentage qu'ils représentent et le total des heures de bénévolat. Ce groupe ne représentait que 33 % des bénévoles, mais il a donné 41 % de toutes les heures de bénévolat.

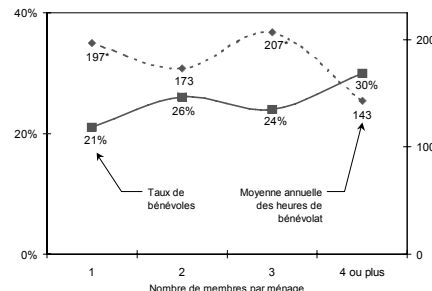
Pourcentage de bénévoles et heures totales de bénévolat selon la situation d'activité



Taille des ménages

Trois personnes sur dix (30 %) faisant partie d'une famille de quatre membres ou plus ont fait du bénévolat, comparativement à deux sur dix (21 %) pour les personnes vivant seules.

Pourcentage de bénévoles et heures totales de bénévolat selon la situation d'activité



Toutefois, les bénévoles vivant dans une famille de trois membres ont donné plus d'heures en moyenne (207*), alors que ceux vivant dans des ménages de quatre membres ou plus ont été les moins généreux (143).

Pour plus de renseignements sur les résultats de l'Enquête nationale de 2000 et 1997 sur les dons, le bénévolat et la participation, y compris le texte complet du rapport synthèse *Canadiens dévoués, Canadiens engagés*, visitez notre site web à www.donetbenevolat.ca.

Nous tenons à remercier le Développement des ressources humaines Canada (DRHC) pour l'aide qu'il nous a apportée pour la production de ce feuillet de renseignements.

Centre canadien de philanthropie
Programme de recherche
425 avenue University, bureau 700
Toronto (Ontario), M5G 1T6
téléphone 416.597.2293
télécopieur 416.597.2294

© 2003, Centre canadien de philanthropie

www.donetbenevolat.ca

Nous sommes heureux de recevoir vos réactions à ce matériel de recherche et comment vous l'avez utilisé. Veuillez nous contacter à ccpresearch@ccp.ca.



Canadian Centre for Philanthropy™
Le Centre canadien de philanthropie



VOLUNTEER
BENEVOLES
CANADA