

# Qui sont les bénévoles à Terre-Neuve et au Labrador?

L'Enquête nationale sur les dons, le bénévolat et la participation

## Caractéristiques personnelles et économiques

Trente et un pour cent des résidents de Terre-Neuve et du Labrador (138 000 personnes) ont donné bénévolement une moyenne de 206 heures chacun, selon l'Enquête nationale sur les dons, le bénévolat et la participation de 2000.<sup>1</sup> La probabilité qu'une personne fasse du bénévolat, et le nombre d'heures qu'elle donne en moyenne, dépend de plusieurs caractéristiques personnelles et économiques. Cette fiche d'information examine les rapports qui existent entre le bénévolat et l'âge, le niveau de scolarité, le sexe, la situation par rapport au marché du travail et la taille des ménages.

### Âge

Les résidents de Terre-Neuve et du Labrador âgés de 15 à 29 ans étaient les plus portés à faire du bénévolat (37 % d'entre eux ont donné de leur temps en 2000), suivis de ceux âgés de 30 à 44 ans (35 %). Ceux âgés de 60 ans et plus étaient les moins enclins à le faire (19 %\*).

Si relativement peu de résidents de Terre-Neuve et du Labrador de 60 ans et plus ont fait du bénévolat, ce groupe a, en revanche, donné le plus d'heures en moyenne (289\*). Les bénévoles âgés de 45 à 59 ans ont donné le moins d'heures en moyenne (172).

Chez les bénévoles de 60 ans et plus, on constate une disproportion entre le pourcentage qu'ils représentent et le total des heures de bénévolat. Ce groupe ne représentait que 11 % des bénévoles, mais il a contribué 15 %\* de toutes les heures de bénévolat.

### Niveau de scolarité

Plus le niveau de scolarité des résidents de Terre-Neuve et du Labrador est élevé, plus ils sont enclins à faire du bénévolat. Près de la moitié (49 %\*) de ceux ayant un diplôme universitaire ont fait du bénévolat. Par contre, moins d'un quart (23 %) de ceux ayant un diplôme d'études secondaires ou un niveau d'études inférieur en ont fait.

Les bénévoles ayant un diplôme universitaire ont donné le plus d'heures en moyenne (273), suivis de ceux ayant un diplôme d'études secondaires ou un niveau d'études inférieur (228).

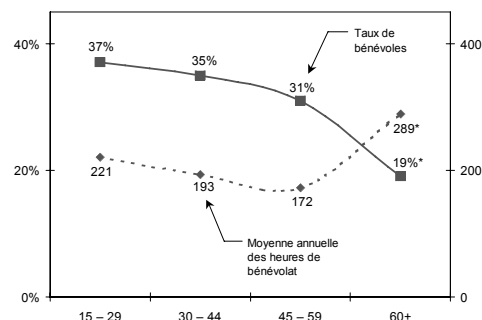
Chez les bénévoles ayant un diplôme universitaire, on constate une disproportion entre le pourcentage qu'ils représentent et le total des heures de bénévolat. Ce groupe représentait 14 % des bénévoles, mais il a contribué 19 %\* de toutes les heures de bénévolat.

<sup>1</sup> Les estimations de l'ENDBP sont fondées sur les dons de charité et les activités de bénévolat signalés par les Canadiens âgés de 15 ans et plus, au cours d'une période d'un an.

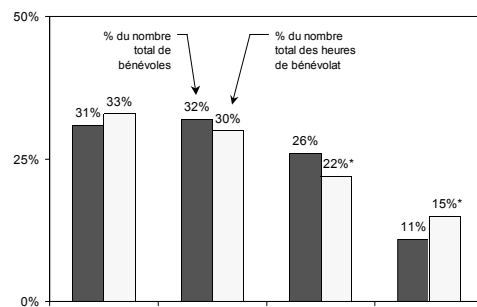
<sup>2</sup> "Études postsecondaires partielles" signifie avoir obtenu un certificat ou un diplôme professionnel de niveau collégial, ou les études universitaires partielles.

\* Les limites de la taille de l'échantillon ont une incidence sur la fiabilité de cette estimation.

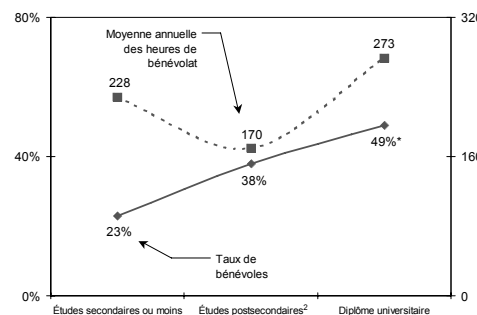
Taux de bénévoles et heures contribuées en moyenne annuellement selon la tranche d'âge



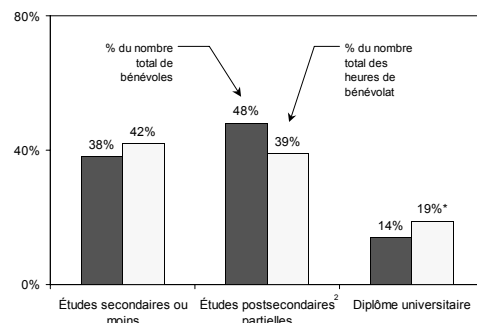
Pourcentage de bénévoles et pourcentage des heures totales de bénévolat selon la tranche d'âge



Taux de bénévoles et heures contribuées en moyenne annuellement selon le niveau de scolarité



Pourcentage de bénévoles et pourcentage des heures totales de bénévolat selon le niveau de scolarité



## Sexe

À Terre-Neuve et au Labrador, les femmes étaient plus portées que les hommes à faire du bénévolat (36 % des femmes en ont fait par rapport à 27 % des hommes) et elles représentaient un pourcentage plus élevé du nombre total des heures de bénévolat (57 %\* par rapport à 43 %). Cependant, les hommes qui en ont fait ont donné, en moyenne, plus d'heures que les femmes (215 par rapport à 201).

## Situation par rapport au marché du travail

Les résidents de Terre-Neuve et du Labrador qui avaient un emploi étaient plus enclins à faire du bénévolat (36 %) que ceux qui n'en avaient pas ou qui ne faisaient pas partie de la population active (28 %).

Toutefois, les bénévoles sans emploi ou ne faisant pas partie de la population active ont donné plus d'heures, en moyenne (216), que ceux qui avaient un emploi (197).

Chez les bénévoles sans emploi ou ne faisant pas partie de la population active, on constate aussi une disproportion entre le pourcentage qu'ils représentent et le total des heures de bénévolat. Ce groupe représentait 48 % des bénévoles, mais il a donné 50 % de toutes les heures de bénévolat.

## Taille des ménages

Les résidents de Terre-Neuve et du Labrador faisant partie d'une famille plus nombreuse étaient plus susceptibles de faire du bénévolat. Un peu moins de la moitié (46 %) de ceux vivant dans une famille de quatre membres ou plus ont fait du bénévolat, alors qu'un cinquième seulement (20 %) de ceux vivant dans une famille de trois membres ou moins en ont fait.

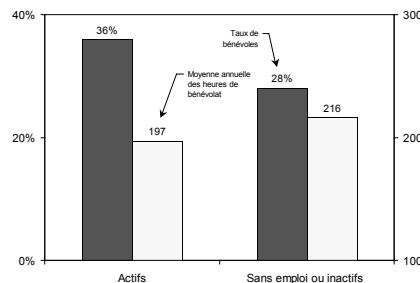
Les bénévoles vivant dans une famille de quatre membres ou plus ont également donné le plus d'heures en moyenne (217), alors que ceux vivant dans des ménages comportant trois membres ont été les moins généreux (195).

Pour plus de renseignements sur les résultats de l'Enquête nationale de 2000 et 1997 sur les dons, le bénévolat et la participation, y compris le texte complet du rapport synthèse *Canadiens dévoués, Canadiens engagés*, visitez notre site web à [www.donetbenevolat.ca](http://www.donetbenevolat.ca).

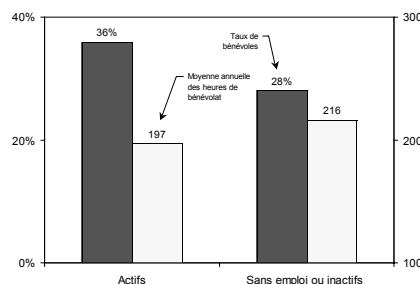
Nous tenons à remercier le Développement des ressources humaines Canada (DRHC) pour l'aide qu'il nous a apportée pour la production de ce feuillet de renseignements.

© 2003, Centre canadien de philanthropie

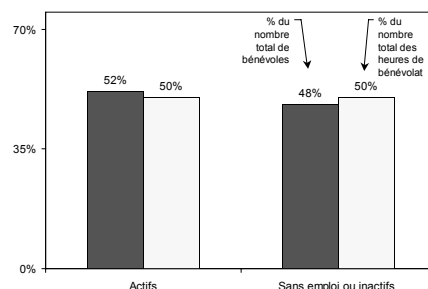
## Pourcentage de bénévoles et pourcentage des heures totales de bénévolat selon le sexe



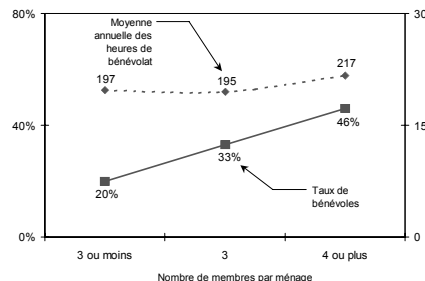
## Taux de bénévoles et heures contribuéés en moyenne annuellement selon la situation d'activité



## Pourcentage de bénévoles et heures totales de bénévolat selon la situation d'activité



## Pourcentage de bénévoles et heures totales de bénévolat selon la situation d'activité



Centre canadien de philanthropie  
Programme de recherche  
425 avenue University, bureau 700  
Toronto (Ontario), M5G 1T6  
téléphone 416.597.2293  
télécopieur 416.597.2294