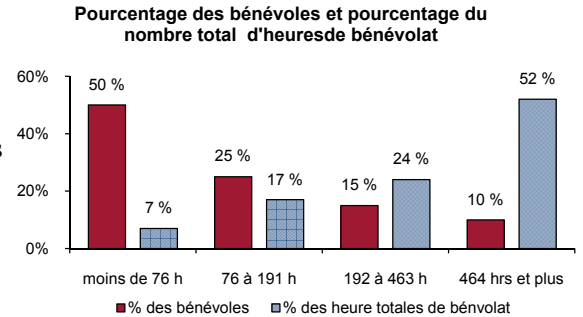


# Bénévolat en SASKATCHEWAN

Selon l'Enquête Canadienne sur le Don, le Bénévolat et la Participation (ECDBP), 52 % des résidents de la Saskatchewan âgés de 15 ans et plus (428 000 personnes) ont fait du bénévolat en 2004. Chaque bénévole a fait don de 188 heures en moyenne, soit 81 millions d'heures au total ou l'équivalent d'environ 42 000 emplois à temps plein.

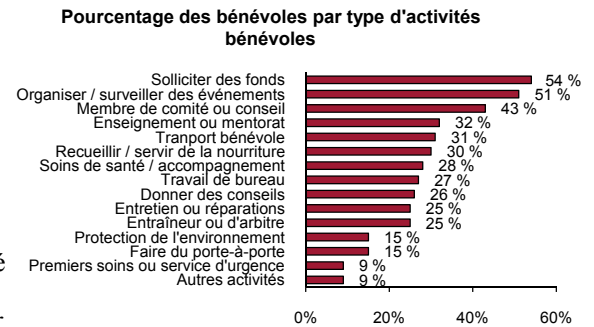
## De nombreuses heures de bénévolat assurées par peu de bénévoles

Bien que de nombreux Saskatchewanais fassent du bénévolat, c'est une petite minorité d'entre eux qui ont fait don de la majorité des heures de bénévolat. Un bénévole sur dix a fait don de 52 % de toutes les heures de bénévolat. Ces bénévoles ont fait don de 464 heures ou plus pendant l'année. De plus, 24 % des heures de bénévolat ont été assurées par 15 % des bénévoles, qui ont fait don de 192 à 463 heures. À eux tous, ce quart supérieur des bénévoles (représentant 13 % de tous les résidents de la Saskatchewan) a fait don de 76 % du nombre total d'heures de bénévolat.



## Le travail des bénévoles

Les activités réalisées le plus souvent par les bénévoles de la Saskatchewan étaient les suivantes : solliciter des fonds (activité réalisée par 54 % des bénévoles), organiser ou superviser des événements (51 %) et siéger à un comité ou à un conseil d'administration (43 %).

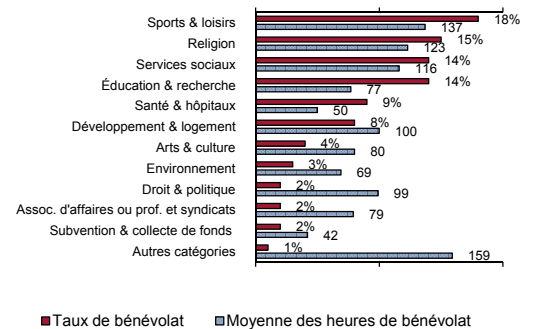


Par comparaison avec le reste du Canada, les bénévoles de la Saskatchewan étaient plus susceptibles de solliciter des fonds (signalé par 54 % des bénévoles de la Saskatchewan contre 46 % des bénévoles du reste du Canada), de donner des soins et d'accompagner (28 % contre 19 %) et de conduire (31 % contre 19 %).

## Pourcentage des bénévoles au sein de la population et moyenne annuelle des heures de bénévolat par catégorie d'organismes

## Les organismes où ils font du bénévolat

Les résidents de la Saskatchewan étaient plus susceptibles de faire du bénévolat pour les organismes des sports et loisirs (18 % d'entre eux ont été dans ce cas), puis pour les organismes religieux (15 %), les organismes d'éducation et de recherche (14 %) et, enfin, pour les organismes des services sociaux (14 %). Un nombre moins important de Saskatchewanais ont fait du bénévolat pour les organismes du secteur des subventions, des collectes de fonds et de la promotion du bénévolat (2 %), pour les associations d'affaires ou professionnelles et les syndicats (2 %) et, enfin, pour les organismes du secteur du droit, de la défense des intérêts et de la politique (2 %).

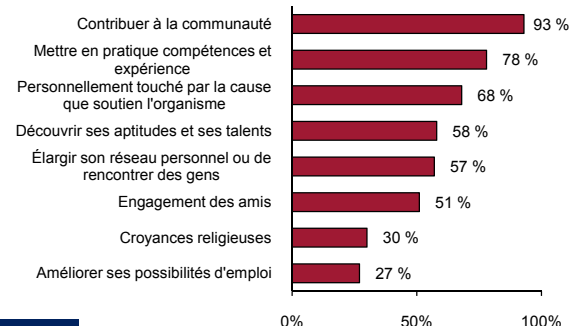


Les bénévoles ont eu tendance à donner le plus grand nombre d'heures aux organismes des sports et loisirs (137 heures en moyenne), puis aux organismes religieux (123 heures) et, enfin, aux organismes d'éducation et de recherche (116 heures). Ils ont fait don d'un nombre d'heures inférieur aux organismes de l'environnement (69 heures), du secteur de la santé et aux hôpitaux (50 heures) et, enfin, aux organismes du secteur des subventions, des collectes de fonds et de la promotion du bénévolat (42 heures).

## Pourcentage des bénévoles qui cite chaque motivation

## Les motivations des bénévoles

Les bénévoles de la Saskatchewan étaient plus susceptibles de déclarer faire du bénévolat pour contribuer à la collectivité (93 %), par désir d'utiliser leurs compétences et d'acquérir de l'expérience

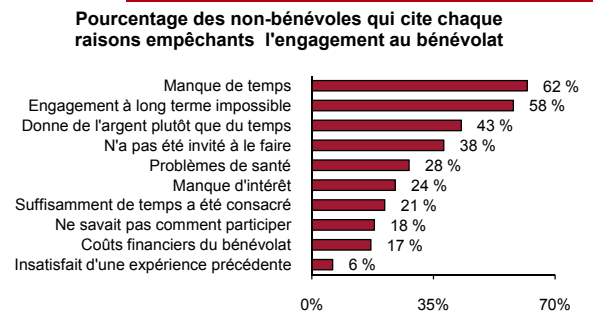


L'Enquête canadienne de 2004 sur le don, le bénévolat et la participation

(78 %) ou parce qu'ils avaient été touchés personnellement par la cause soutenue par l'organisme (68 %). Un nombre relativement minime de personnes ont fait du bénévolat par conviction religieuse ou pour satisfaire à des obligations religieuses (30 %) ou pour améliorer leurs perspectives d'emploi (27 %).

## Les obstacles au bénévolat

Les Saskatchewanais qui n'avaient pas fait de bénévolat étaient plus susceptibles d'invoquer le manque de temps (62 %), l'impossibilité de s'engager à long terme (58 %) ou un don d'argent de préférence au bénévolat (43 %). Ils étaient beaucoup moins susceptibles d'expliquer ne pas savoir comment participer (18 %), d'invoquer le coût du bénévolat (17 %) ou de faire état d'activités bénévoles décevantes (6 %) pour justifier leur absence de bénévolat.



susceptibles de faire du bénévolat, ils avaient tendance à faire moins d'heures de bénévolat (161 heures en moyenne) que les autres.

Les Saskatchewanais vivant dans des ménages où les enfants étaient tous d'âge scolaire ont fait don d'un pourcentage du nombre total d'heures de bénévolat excessivement élevé par rapport à leur nombre (ils représentaient 25 % de la population, mais ont fait don de 35 % du nombre total d'heures de bénévolat).

## Caractéristiques personnelles et économiques des bénévoles de la Saskatchewan : niveau d'études et présence d'enfants dans le ménage<sup>1</sup>

La probabilité du bénévolat d'un résident du Canada augmente en principe avec le niveau d'études. En Saskatchewan, toutefois, les résidents ayant suivi des études postsecondaires étaient les plus susceptibles de faire du bénévolat (73 % d'entre eux étaient dans ce cas), suivis de près par ceux titulaires d'un diplôme universitaire (71 %). Les résidents qui n'avaient pas achevé leurs études secondaires étaient les moins susceptibles de faire du bénévolat (45 %). Les bénévoles ayant suivi des études postsecondaires avaient tendance à faire don du plus grand nombre d'heures (229 heures en moyenne).

La probabilité du bénévolat des Saskatchewanais variait en fonction de la présence d'enfants de groupes d'âge particuliers dans le ménage. Les Saskatchewanais des ménages avec enfants étaient plus susceptibles de faire du bénévolat que ceux des ménages sans enfants. Ceux dont les enfants étaient d'âge préscolaire et d'âge scolaire étaient les plus susceptibles de faire du bénévolat (72 %), suivis par ceux dont les enfants étaient tous d'âge scolaire (69 %). Bien que les membres des ménages où des enfants d'âge préscolaire et des enfants d'âge scolaire étaient présents étaient les plus

## Pourcentage de la population qui sont bénévoles et répartition des heures de bénévolat selon le niveau d'éducation et la présence d'enfants

	Taux de bénévolat	Moyenne des heures de bénévolat	% de la population	% des heures totales de bénévolat
<b>Éducation</b>				
Moins qu'un diplôme d'études secondaires	45 %	195 <sup>E</sup>	23 %	19 % <sup>E</sup>
Diplôme d'études secondaires	46 %	148	23 %	15 %
Études postsecondaires partielles	73 %	229 <sup>E</sup>	6 %	10 % <sup>E</sup>
Certificat d'études postsecondaires	57 %	181	34 %	34 %
Diplôme universitaire	71 %	213	15 %	21 %
<b>Présence d'enfants dans le ménage</b>				
Sans enfant	46 %	186	63 %	52 %
Enfants de 0 à 5 ans seulement	59 %	180 <sup>E</sup>	5 %	5 % <sup>E</sup>
Enfants de 0 à 5 ans et de 6 à 17 ans	72 %	161 <sup>E</sup>	7 %	8 % <sup>E</sup>
Enfants de 6 à 17 ans seulement	69 %	201	25 %	35 %

<sup>E</sup> À utiliser avec prudence

<sup>1</sup> Le bénévolat a tendance à varier en fonction des caractéristiques personnelles et économiques des personnes. Cette fiche d'information est axée sur le niveau d'études et la présence d'enfants dans le ménage, mais de nombreuses autres caractéristiques sont également importantes. Les lecteurs devraient obtenir un complément d'information en consultant *Canadiens dévoués, Canadiens engagés : points saillants de l'Enquête canadienne sur le don, le bénévolat et la participation*, à l'adresse <[http://www.donetbenevolat.ca/pdf/ECDBP\\_Rapport\\_2004\\_fr.pdf](http://www.donetbenevolat.ca/pdf/ECDBP_Rapport_2004_fr.pdf)>.

Ce projet est financé par le gouvernement du Canada par l'entremise du Programme de partenariats pour le développement social. Les opinions et les interprétations figurant dans la présente publication sont celles de l'auteur et ne représentent pas nécessairement celles du gouvernement du Canada.