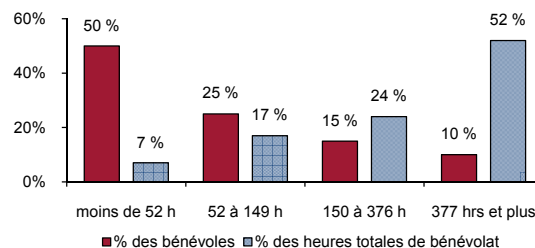


Selon l'Enquête Canadienne sur le Don, le Bénévolat et la Participation (ECDBP), 34 % des résidents du Québec âgés de 15 ans et plus (2,1 millions de personnes) ont fait du bénévolat en 2004. Chaque bénévole a fait don de 146 heures en moyenne, soit 309 millions d'heures au total ou l'équivalent d'environ 160 500 emplois à temps plein.

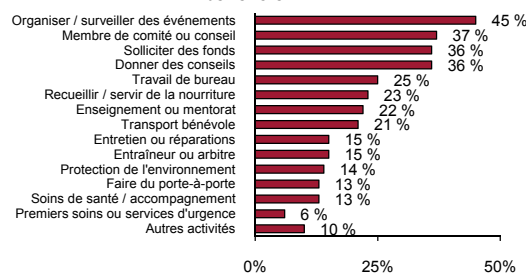
De nombreuses heures de bénévolat assurées par peu de bénévoles

Bien que de nombreux Québécois fassent du bénévolat, c'est une petite minorité d'entre eux qui ont fait don de la majorité des heures de bénévolat. Un bénévole sur dix a fait don de 52 % de toutes les heures de bénévolat. Ces bénévoles ont fait don de 377 heures ou plus pendant l'année. De plus, 24 % des heures de bénévolat ont été assurées par 15 % des bénévoles, qui ont fait don de 150 à 376 heures. À eux tous, ce quart supérieur des bénévoles (représentant 8 % de tous les résidents du Québec) a fait don de 76 % du nombre total d'heures de bénévolat.

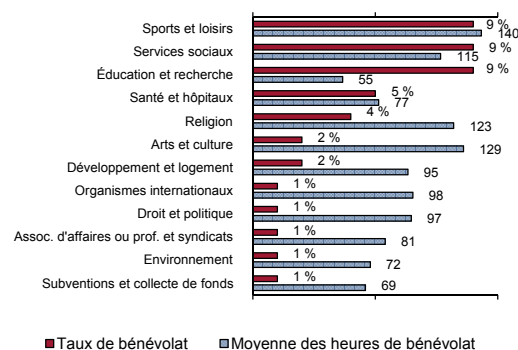
Pourcentage de bénévoles et pourcentage du nombre total d'heures de bénévolat



Pourcentage de bénévoles par type d'activité bénévole



Pourcentage des bénévoles au sein de la population et moyenne annuelle des heures de bénévolat par catégorie d'organismes



Le travail des bénévoles

Les activités réalisées le plus souvent par les bénévoles du Québec étaient les suivantes : organiser ou superviser des événements (activité réalisée par 45 % des bénévoles), siéger à un comité ou à un conseil d'administration (37 %) et donner des conseils (36 %).

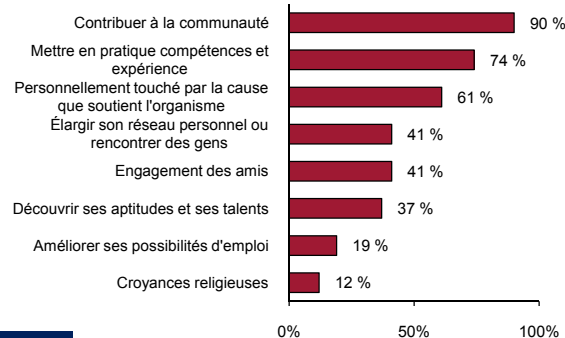
Par comparaison avec le reste du Canada, les bénévoles du Québec étaient plus susceptibles de donner des conseils (signalé par 36 % des bénévoles du Québec contre 24 % des bénévoles du reste du Canada). Les bénévoles étaient moins susceptibles de solliciter des fonds (36 % contre 48 %), d'enseigner, de former ou de jouer le rôle de mentor (22 % contre 32 %), de donner des soins ou d'accompagner (13 % contre 20 %), d'entraîner ou d'arbitrer (15 % contre 20 %) et d'effectuer des travaux d'entretien ou des réparations (15 % contre 19 %).

Les organismes où ils font du bénévolat

Les résidents du Québec étaient les plus susceptibles de faire du bénévolat pour les organismes des sports et loisirs, de services sociaux et d'éducation et de recherche (9 % d'entre eux ont fait du bénévolat dans chacune de ces catégories d'organismes). Un petit nombre de Québécois a fait du bénévolat pour plusieurs autres types d'organismes.

Les bénévoles ont eu tendance à faire don du plus grand nombre d'heures aux organismes des sports et loisirs (140 heures en moyenne), puis aux organismes des arts et de la culture (129 heures), aux organismes religieux (123 heures) et, enfin, aux organismes des services sociaux (115 heures). Ils ont fait don de moins d'heures de bénévolat aux organismes des secteurs de l'environnement (72 heures), des subventions, des collectes de fonds et de la promotion du bénévolat (69 heures) et, enfin, de l'éducation et de la recherche (55 heures).

Pourcentage des bénévoles invoquant des motivations précises à l'appui de leur bénévolat



Les motivations des bénévoles

Les bénévoles du Québec étaient plus susceptibles de déclarer faire du bénévolat pour contribuer à la collectivité (90 %), par désir d'utiliser leurs compétences et leur expérience (74 %) ou parce qu'ils avaient été touchés personnellement par la cause soutenue par l'organisme (61 %). Un nombre relativement minime de personnes ont fait du bénévolat pour améliorer leurs perspectives d'emploi (19 %) ou par conviction religieuse ou pour satisfaire à des obligations religieuses (12 %).

Les obstacles au bénévolat

Les Québécois qui n'avaient pas fait de bénévolat étaient plus susceptibles d'invoquer le manque de temps (66 %), le don d'argent de préférence au bénévolat (5 %) ou l'impossibilité de s'engager à long terme (53 %). Ils étaient beaucoup moins susceptibles d'estimer consacrer déjà assez de temps au bénévolat (14 %), d'invoquer le coût du bénévolat (11 %) ou de faire état d'activités bénévoles décevantes (5 %) pour justifier leur absence de bénévolat.

Caractéristiques personnelles et économiques des bénévoles du Québec : âge et niveau d'études¹

De manière générale, la probabilité du bénévolat au Québec diminuait avec l'âge, à l'exception de ceux âgés de 25 à 34 ans. Ce groupe d'âge était le moins susceptible de faire du bénévolat (29 %), en deuxième position derrière celui des résidents âgés de 65 ans et plus (21 %). Les résidents âgés de 15 à 24 ans étaient les plus susceptibles de faire du bénévolat (45 %). Bien qu'ils étaient les moins susceptibles de faire du bénévolat, les bénévoles âgés de 65 ans donnaient le plus d'heures de bénévolat (266 heures en moyenne).

De manière générale, la probabilité du bénévolat augmentait avec le niveau d'études. Les individus titulaires d'un diplôme universitaire

Pourcentage de la population qui sont bénévoles et répartition des heures de bénévolat selon l'âge et le niveau d'éducation

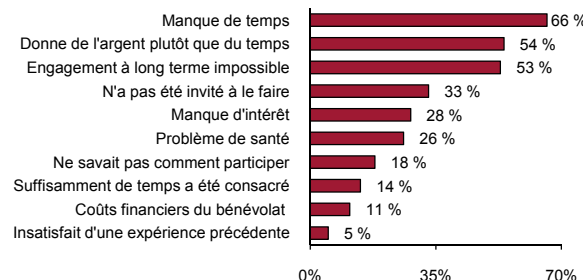
	Taux de bénévolat	Moyenne des heures de bénévolat	% de la population	% des heures totales de bénévolat
Âge				
15 à 24 ans	45 %	104	15 %	14 %
25 à 34 ans	29 %	105	16 %	10 %
35 à 44 ans	41 %	108	19 %	17 %
45 à 54 ans	35 %	176	19 %	24 %
55 à 64 ans	31 %	190	14 %	17 %
65 ans et plus	21 %	266	15 %	17 %
Éducation				
Moins qu'un diplôme d'études secondaires	27 %	142	20 %	14 %
Diplôme d'études secondaires	30 %	123	14 %	10 % ^E
Études postsecondaires partielles	42 %	124	8 %	8 % ^E
Certificat d'études postsecondaires	36 %	153	38 %	40 %
Diplôme universitaire	48 %	143	21 %	27 %

^E À utiliser avec prudence

¹ Le bénévolat a tendance à varier en fonction des caractéristiques personnelles et économiques des personnes. Cette fiche d'information est axée sur l'âge et le niveau d'études, mais de nombreuses autres caractéristiques sont également importantes. Les lecteurs devraient obtenir un complément d'information en consultant *Canadiens dévoués, Canadiens engagés : points saillants de l'Enquête canadienne sur le don, le bénévolat et la participation*, à l'adresse <http://www.donetbenevolat.ca/pdf/ECDBP_Rapport_2004_fr.pdf>.

Ce projet est financé par le gouvernement du Canada par l'entremise du Programme de partenariats pour le développement social. Les opinions et les interprétations figurant dans la présente publication sont celles de l'auteur et ne représentent pas nécessairement celles du gouvernement du Canada.

Pourcentage des obstacles au bénévolat déclarés par les non-bénévoles



étaient les plus susceptibles de faire du bénévolat (48 % étaient dans ce cas), alors que ceux qui n'avaient pas achevé leurs études secondaires étaient les moins susceptibles d'en faire (27 %).

Les Québécois titulaires d'un diplôme universitaire ont fait don d'un pourcentage du nombre total d'heures de bénévolat excessivement élevé par rapport à leur nombre (ils représentaient 21 % de la population, mais ont fait don de 27 % du nombre total d'heures de bénévolat). À l'inverse, ceux qui étaient titulaires d'un diplôme de fin d'études secondaires ou qui n'avaient pas achevé leurs études secondaires ont fait don d'un nombre d'heures de bénévolat excessivement faible.