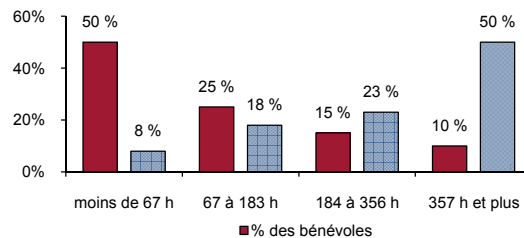


Selon l'Enquête Canadienne sur le Don, le Bénévolat et la Participation (ECDBP), 47 % des résidents de L'île-du-Prince-Édouard âgés de 15 ans et plus (54 000 personnes) ont fait du bénévolat en 2004. Chaque bénévole a fait don de 163 heures en moyenne, soit 9 millions d'heures au total ou l'équivalent d'environ 4 500 emplois à temps plein.

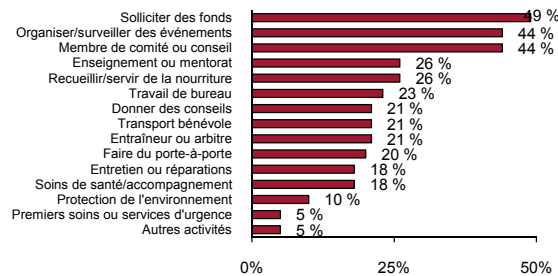
De nombreuses heures de bénévolat assurées par peu de bénévoles

Bien que de nombreux Prince-Édouardiens fassent du bénévolat, c'est une petite minorité d'entre eux qui ont fait don de la majorité des heures de bénévolat. Un bénévole sur dix a fait don de 50 % de toutes les heures de bénévolat. Ces bénévoles ont fait don de 357 heures ou plus pendant l'année. De plus, 23 % des heures de bénévolat ont été assurées par 15 % des bénévoles, qui ont fait don de 184 à 356 heures. À eux tous, ce quart supérieur des bénévoles (représentant 12 % de tous les résidents de l'Île-du-Prince-Édouard) a fait don de 73 % du nombre total d'heures de bénévolat.

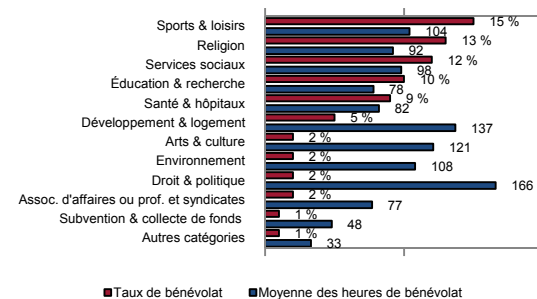
Pourcentage de bénévoles et pourcentage des heures de bénévolat



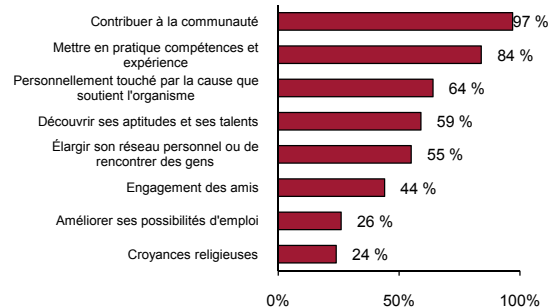
Pourcentage des bénévoles par type d'activités bénévoles



Percentage des bénévoles au sein de la population et moyenne annuelle des heures de bénévolat par catégorie d'organismes



Pourcentage des bénévoles invoquant des motivations précises à l'appui de leur bénévolat



Le travail des bénévoles

Les activités réalisées le plus souvent par les bénévoles de l'Île-du-Prince-Édouard étaient les suivantes : solliciter des fonds (activité réalisée par 49 % des bénévoles), organiser ou superviser des événements (44 %) et siéger à un comité ou à un conseil d'administration (44 %).

Par comparaison avec le reste du Canada, les bénévoles de l'Île-du-Prince-Édouard étaient plus susceptibles de siéger à un comité ou à un conseil d'administration (signalé par 44 % des bénévoles de l'Île-du-Prince-Édouard contre 36 % des bénévoles du Canada) et de faire du porte-à-porte (20 % contre 15 %).

Les organismes où ils font du bénévolat

Les résidents de l'Île-du-Prince-Édouard étaient plus susceptibles de faire du bénévolat pour les organismes des sports et loisirs (15 % d'entre eux ont été dans ce cas), puis pour les organismes religieux (13 %) et, enfin, pour les organismes des services sociaux (12 %).

Les bénévoles ont eu tendance à donner le plus grand nombre d'heures aux organismes du secteur du développement et du logement (137 heures en moyenne), puis aux organismes des sports et loisirs (104 heures), puis aux organismes des services sociaux (98 heures) et, enfin, aux organismes religieux (92 heures). Ils ont fait don d'un nombre d'heures inférieur au secteur de la santé et aux hôpitaux (82 heures), de l'éducation et de la recherche (78 heures) et, enfin, aux associations d'affaires ou professionnelles et syndicats (77 heures).

Les motivations des bénévoles

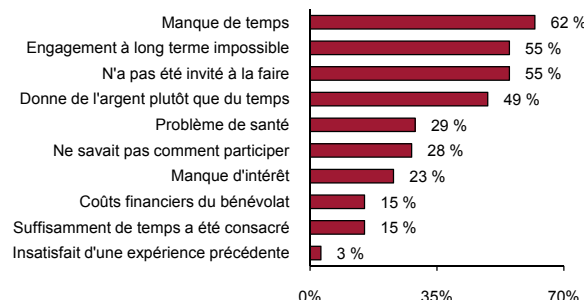
Les bénévoles de l'Île-du-Prince-Édouard étaient plus susceptibles de déclarer faire du bénévolat pour contribuer à la collectivité (97 %), par désir d'utiliser leurs compétences et d'acquérir de l'expérience (84 %) ou parce qu'ils avaient été touchés personnellement par la cause soutenue par l'organisme (64 %).

Un nombre relativement minime de personnes ont fait du bénévolat pour améliorer leurs perspectives d'emploi (26 %) ou par conviction religieuse ou pour satisfaire à des obligations religieuses (24 %).

Les obstacles au bénévolat

Les Prince-Édouardiens qui n'avaient pas fait de bénévolat étaient plus susceptibles d'invoquer le manque de temps (62 %), l'impossibilité de s'engager à long terme (55 %) ou de déclarer ne pas avoir été sollicités (55 %). Ils étaient beaucoup moins susceptibles d'estimer consacrer déjà assez de temps au bénévolat (15 %), d'invoquer le coût du bénévolat (15 %) ou de faire état d'activités bénévoles décevantes (3 %) pour justifier leur absence de bénévolat.

Pourcentage des obstacles au bénévolat déclarés par les non-bénévoles



Caractéristiques personnelles et économiques des bénévoles de l'Île-du-Prince-Édouard : sexe et situation sur le marché du travail¹

Les hommes de l'Île-du-Prince-Édouard étaient légèrement plus susceptibles de faire du bénévolat (49 %) que les femmes (45 %). Les bénévoles de sexe masculin avaient également tendance à faire don de plus d'heures en moyenne que les bénévoles de sexe féminin (179 heures contre 147 heures). Dans ces conditions, les hommes faisaient don d'un pourcentage supérieur du nombre total d'heures de bénévolat, étant donné leur nombre (ils représentaient 49 % de la population, mais ont fait don de 55 % du nombre total d'heures de bénévolat).

Les résidents qui occupaient un emploi ont fait don d'un pourcentage du nombre total d'heures de bénévolat excessivement élevé par rapport à leur nombre (63 % de la population, mais 70 % du nombre total d'heures de bénévolat). À l'inverse, les résidents qui ne faisaient pas partie de la population active ont fait don d'un pourcentage du nombre total d'heures de bénévolat excessivement faible par rapport à leur nombre (31 % de la population, mais 25 % du nombre total d'heures de bénévolat).

Les Prince-Édouardiens qui occupaient un emploi étaient relativement plus susceptibles de faire du bénévolat que ceux qui ne faisaient pas partie de la population active (54 % contre 48 %). Les bénévoles qui occupaient un emploi avaient également tendance à faire don de plus d'heures de bénévolat (169 heures en moyenne) que ceux qui ne faisaient pas partie de la population active (139 heures).

Pourcentage de la population qui sont bénévoles et répartition des heures de bénévolat selon le sexe et la situation sur le marché du travail

	Taux de bénévolat	Moyenne des heures de bénévolat	% de la population	% des heures totales de bénévolat
Sexe				
Hommes	49 %	179	49 %	55 %
Femmes	45 %	147	51 %	45 %
Situation sur le marché du travail				
Salarié(e)s occupé(e)s	54 %	169	63 %	70 %
Inactifs	48 %	139	31 %	25 %

¹ Le bénévolat a tendance à varier en fonction des caractéristiques personnelles et économiques des personnes. Cette fiche d'information est axée sur le sexe et sur la situation dans le marché du travail, mais de nombreuses autres caractéristiques sont également importantes. Les lecteurs devraient obtenir un complément d'information en consultant *Canadiens dévoués, Canadiens engagés : points saillants de l'Enquête canadienne sur le don, le bénévolat et la participation*, à l'adresse http://www.donetbenevolat.ca/pdf/ECDBP_Rapport_2004_fr.pdf.

Ce projet est financé par le gouvernement du Canada par l'entremise du Programme de partenariats pour le développement social. Les opinions et les interprétations figurant dans la présente publication sont celles de l'auteur et ne représentent pas nécessairement celles du gouvernement du Canada.