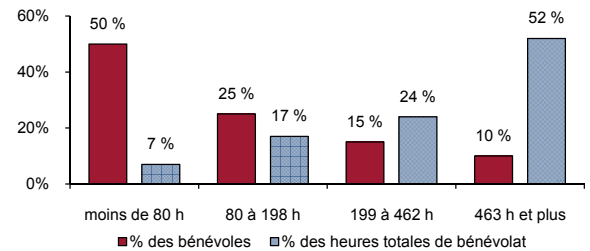


Selon l'Enquête Canadienne sur le Don, le Bénévolat et la Participation (ECDBP), 42 % des résidents de Terre-Neuve-et-Labrador âgés de 15 ans et plus (187 000 personnes) ont fait du bénévolat en 2004. Chaque bénévole a fait don de 185 heures en moyenne, soit 35 millions d'heures au total ou approximativement l'équivalent de 18 000 emplois à temps plein.

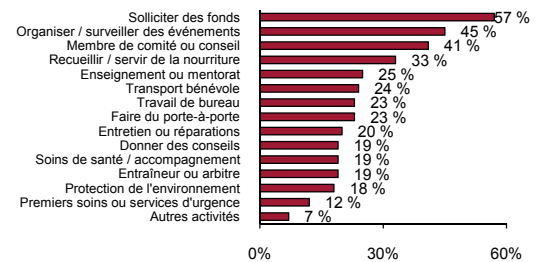
De nombreuses heures de bénévolat assurées par peu de bénévoles

Bien que de nombreux Terre-Neuviens et Labradoriens fassent du bénévolat, c'est une petite minorité d'entre eux qui ont fait don de la majorité des heures de bénévolat. Un bénévole sur dix a fait don de 52 % de toutes les heures de bénévolat. Ces bénévoles ont fait don de 463 heures ou plus pendant l'année. De plus, 24 % des heures de bénévolat ont été assurées par 15 % des bénévoles, qui ont fait don de 199 à 462 heures. À eux tous, ce quart supérieur des bénévoles (représentant 11 % de tous les résidents de Terre-Neuve-et-Labrador) a fait don de 76 % du nombre total d'heures de bénévolat.

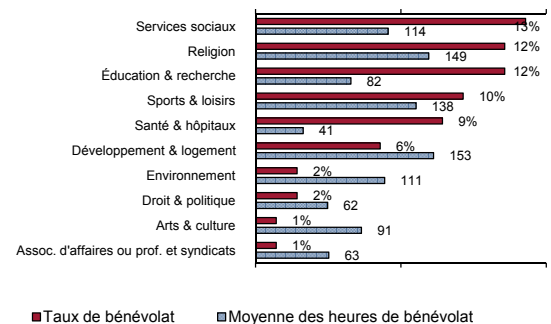
Pourcentage de bénévoles et pourcentage du nombre total d'heures de bénévolat



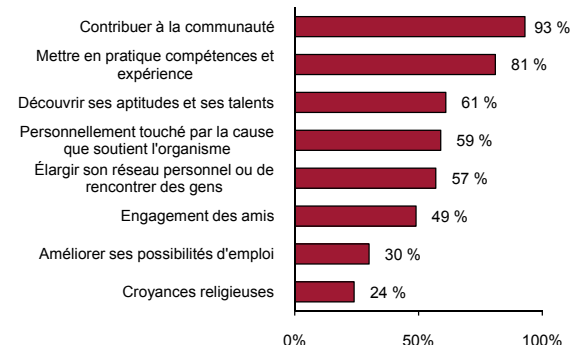
Pourcentage de bénévoles par type d'activités bénévoles



Pourcentage des bénévoles au sein de la population et moyenne annuelle des heures de bénévolat par catégorie d'organisme



Pourcentage des bénévoles invoquant des motivations précises à l'appui de leur bénévolat



Le travail des bénévoles

Les activités réalisées le plus souvent par les bénévoles de Terre-Neuve-et-Labrador étaient les suivantes : solliciter des fonds (activité réalisée par 57 % des bénévoles), organiser ou superviser des événements (45 %) et siéger à un comité ou à un conseil d'administration (41 %).

Par comparaison avec le reste du Canada, les bénévoles de Terre-Neuve-et-Labrador étaient plus susceptibles de solliciter des fonds (signalé par 57 % des bénévoles de Terre-Neuve-et-Labrador contre 46 % des bénévoles du reste du Canada), de recueillir, de servir ou de distribuer de la nourriture (33 % contre 25 %) et de faire du porte-à-porte (23 % contre 15 %).

Les organismes où ils font du bénévolat

Les résidents de Terre-Neuve-et-Labrador étaient les plus susceptibles de faire du bénévolat pour les organismes des services sociaux (13 % d'entre eux y ont fait du bénévolat), puis pour les organismes religieux et pour les organismes d'éducation et de recherche (12 % pour chacune de ces catégories). Un nombre moins important de Terre-Neuviens et de Labradoriens ont fait du bénévolat pour les organismes du secteur de l'environnement et du secteur du droit, de la défense des intérêts et de la politique (2 % pour chacune de ces catégories) et, enfin, pour ceux du secteur des arts et de la culture et du secteur des subventions, des collectes de fonds et de la promotion du bénévolat (1 % pour chacune de ces catégories).

Les bénévoles ont eu tendance à donner le plus grand nombre d'heures aux organismes du développement et du logement (153 heures en moyenne), puis aux organismes religieux (149 heures) et, enfin, aux organismes des sports et loisirs (138 heures). Ils ont fait don d'un nombre d'heures inférieur aux organismes du secteur du droit, de la défense des intérêts et de la politique (62 heures), aux organismes internationaux (59 heures) et, enfin, à ceux du secteur de la santé et aux hôpitaux (41 heures).

Les motivations des bénévoles

Les bénévoles de Terre-Neuve-et-Labrador étaient plus susceptibles de déclarer faire du bénévolat pour contribuer à la collectivité (93 %), par désir d'utiliser leurs compétences et d'acquérir de l'expérience (81 %) ou pour découvrir leurs points forts (61 %). Un nombre relativement minime de personnes ont fait du bénévolat pour améliorer leurs perspectives d'emploi (30 %) ou par conviction religieuse ou pour satisfaire à des obligations religieuses (24 %).

Les obstacles au bénévolat

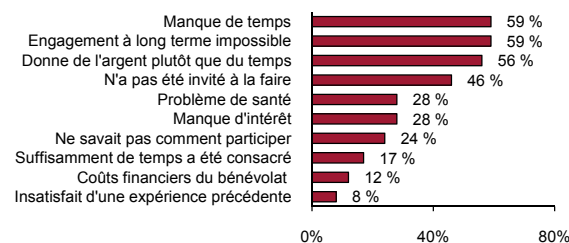
Les Terre-Neuviens et Labradoriens qui n'avaient pas fait de bénévolat étaient plus susceptibles d'invoquer le manque de temps (59 %), l'impossibilité de s'engager à long terme (59 %) ou le versement d'un don d'argent de préférence au bénévolat (56 %). Ils étaient beaucoup moins susceptibles d'estimer consacrer déjà assez de temps au bénévolat (17 %) d'invoquer le coût du bénévolat (12 %) ou de faire état d'activités bénévoles décevantes (8 %) pour justifier leur absence de bénévolat.

Caractéristiques personnelles et économiques des bénévoles de Terre-Neuve-et-Labrador : âge et présence d'enfants dans le ménage¹

La probabilité du bénévolat augmentait avec le niveau d'études des Terre-Neuviens et des Labradoriens. Ceux titulaires d'un diplôme universitaire étaient les plus susceptibles de faire du bénévolat (69 %), alors que ceux qui n'avaient pas achevé leurs études secondaires étaient les moins susceptibles d'en faire (35 %). Dans le même ordre d'idées, les bénévoles titulaires d'un diplôme universitaire avaient tendance à faire don du plus grand nombre d'heures (216 heures en moyenne), alors le nombre d'heures de bénévolat de ceux qui n'avaient pas achevé leurs études secondaires avait tendance à être le plus faible (126 heures).

Les Terre-Neuviens et Labradoriens titulaires d'un diplôme postsecondaire ou d'un diplôme universitaire ont fait don d'un pourcentage du nombre total d'heures de bénévolat excessivement élevé par rapport à leur nombre

Pourcentage des obstacles au bénévolat déclarés par les non-bénévoles



(ils représentaient 13 % de la population, mais ont fait don de 24 % du nombre total d'heures de bénévolat).

La probabilité du bénévolat variait en fonction de la présence d'enfants d'un groupe d'âge particulier dans le ménage, à Terre-Neuve-et-Labrador. Les résidents des ménages avec enfants étaient plus susceptibles de faire du bénévolat que ceux des ménages sans enfant. Ceux dont les enfants étaient tous d'âge scolaire ou ceux dont les enfants étaient tous d'âge préscolaire étaient les plus susceptibles de faire du bénévolat (respectivement 55 % et 54 %).

Les résidents vivant dans des ménages où les enfants étaient tous d'âge scolaire ont fait don d'un pourcentage du nombre total d'heures de bénévolat excessivement élevé par rapport à leur nombre (ils représentaient 26 % de la population, mais ont fait don de 36 % du nombre total d'heures de bénévolat). À l'inverse, les résidents sans enfant ont fait don d'un pourcentage du nombre total d'heures de bénévolat excessivement faible par rapport à leur nombre (63 % de la population, mais 54 % du nombre total d'heures de bénévolat).

Pourcentage de la population qui sont bénévoles et répartition des heures de bénévolat selon le niveau d'éducation et la présence d'enfants

	Taux de bénévolat	Moyenne des heures de bénévolat	% de la population	% des heures totales de bénévolat
Éducation				
Moins qu'un diplôme d'études secondaires	35 %	126	26 %	14 % ^E
Diplôme d'études secondaires	39 %	187	16 %	14 % ^E
Études postsecondaires partielles	42 %	132 ^E	8 %	5 % ^E
Certificat d'études postsecondaires	47 %	204	38 %	44 %
Diplôme universitaire	69 %	216	13 %	24 %
Présence d'enfants dans le ménage				
Sans enfant	36 %	191	63 %	54 %
Enfants de 0 à 5 ans seulement	54 %	142 ^E	6 %	6 % ^E
Enfants de 0 à 5 ans et de 6 à 17 ans	48 %	121 ^E	4 %	3 % ^E
Enfants de 6 à 17 ans seulement	55 %	204	26 %	36 %

^E À utiliser avec prudence

¹ Le bénévolat a tendance à varier en fonction des caractéristiques personnelles et économiques des personnes. Cette fiche d'information est axée sur le niveau d'études et la présence d'enfants dans le ménage, mais de nombreuses autres caractéristiques sont également importantes. Les lecteurs devraient obtenir un complément d'information en consultant *Canadiens dévoués, Canadiens engagés : points saillants de l'Enquête canadienne sur le don, le bénévolat et la participation*, à l'adresse <http://www.donetbenevolat.ca/pdf/ECDBP_Rapport_2004_fr.pdf>.

Ce projet est financé par le gouvernement du Canada par l'entremise du Programme de partenariats pour le développement social. Les opinions et les interprétations figurant dans la présente publication sont celles de l'auteur et ne représentent pas nécessairement celles du gouvernement du Canada.