

Nombre de bénévoles et nombre d'heures contribuées

Un quart d'Ontariens (25 % ou 2,4 millions de gens) ont fait du bénévolat pour un organisme de charité ou sans but lucratif selon l'Enquête nationale sur les dons, le bénévolat et la participation de 2000.¹ Cela représente une baisse par rapport aux 32 % de 1997.

Cependant, en 2000, les bénévoles de l'Ontario ont contribué plus de temps, en moyenne, faisant don de 165 heures, une augmentation de 13 % par rapport à la moyenne de 146 heures en 1997.

Au total, les Ontariens ont donné 393,5 millions d'heures en 2000, ce qui équivaut à près de 205 000 emplois à plein temps. Ceci représente une baisse considérable depuis 1997 quand ils avaient donné 421,6 millions d'heures.

La majorité des heures provient d'une minorité de bénévoles

Un peu plus de la moitié (51 %) de toutes les heures de bénévolat en Ontario provient des 10 % de bénévoles qui ont donné 388 heures ou plus; par ailleurs 24 % des heures de bénévolat ont été contribuées par les 15 % de bénévoles qui ont donné entre 178 et 387 heures au cours de l'année.

Ensemble, ces deux groupes représentaient 25 % des bénévoles, mais 75 % de toutes les heures de bénévolat.

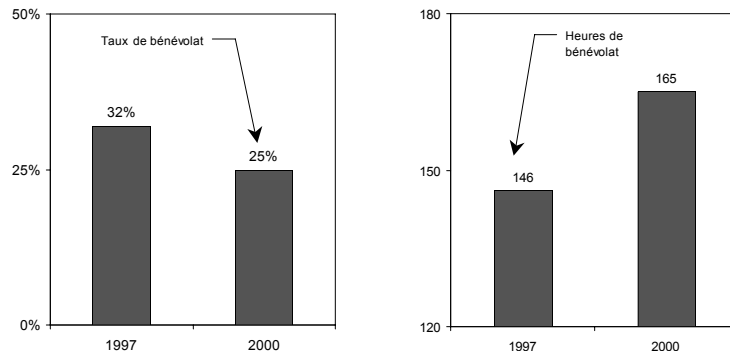
Activités des bénévoles

Si les bénévoles de l'Ontario ont pris part à de nombreuses activités, les plus courantes étaient l'organisation d'activités (56 % des bénévoles), la sollicitation de fonds, le porte-à-porte et la participation à des campagnes de financement (41%), ainsi que la participation à un conseil ou un comité (40 %). Cette tendance reflète ce qui se passe dans la plupart des autres provinces.

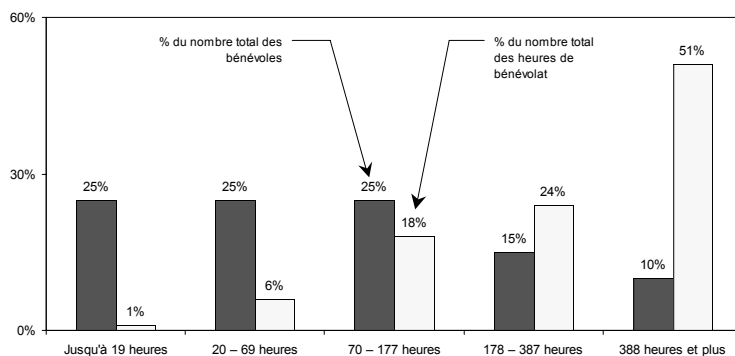
¹ Les estimations de l'ENDBP sont fondées sur les dons de charité et les activités de bénévolat signalés par les Canadiens âgés de 15 ans et plus, au cours d'une période d'un an.

* Les limites de la taille de l'échantillon ont une incidence sur la fiabilité de cette estimation.

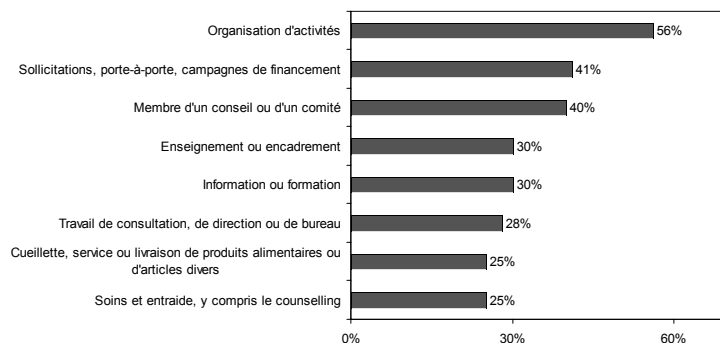
Pourcentage de la population ayant fait du bénévolat et moyenne annuelle des heures de bénévolat



Pourcentage de bénévoles et pourcentage du nombre total des heures données par heures annuelles de bénévolat



Pourcentage de bénévoles engagés dans chaque type d'activité bénévole



À qui ils donnent de leur temps

Bien que les bénévoles donnent de leur temps à toutes sortes d'organismes, la plupart des activités de bénévolat sont faites auprès d'organismes oeuvrant dans les domaines suivants:

- arts, culture et loisirs (20 % des actions bénévoles² et 22 % des heures de bénévolat),
- services sociaux (18 % des actions et 16 % des heures),
- religion (16 % des actions et 18 % des heures),
- santé (15 % et 13 %), et
- éducation et recherche (13 % et 13 %).

Les bénévoles ontariens ont donné plus de leurs heures de bénévolat aux organismes de santé que ne l'ont fait ceux de la plupart des autres provinces.

Comment les bénévoles s'engagent

Comme dans le reste du Canada, la façon de devenir bénévole la plus souvent invoquée par les Ontariens est, de loin, en réponse à l'invitation d'un membre de l'organisme (32 %). La moitié de ce pourcentage de bénévoles (16 %) ont proposé eux-mêmes leurs services, et un peu moins (14 %) se sont engagés parce qu'ils étaient membres de l'organisme.

Durée de l'engagement des bénévoles

Près d'un quart (24 %) des bénévoles de l'Ontario ont fait du bénévolat pour le même organisme pendant moins d'un an. Près de la moitié des bénévoles ont consacré de un à cinq ans à un organisme (19 % de un à deux ans et 24 % de trois à cinq ans). Le dernier tiers de bénévoles ont donné de leur temps à un organisme pendant six ans et plus (12 % de six à dix ans et 20 % pendant dix ans et plus). Tous ces chiffres se rapprochent de la moyenne nationale.

² Par "action bénévole" on entend toutes les activités de bénévolat pour un organisme donné, peu importe si ces activités représentaient un acte isolé ou des actes répétés de bénévolat au fil du temps.

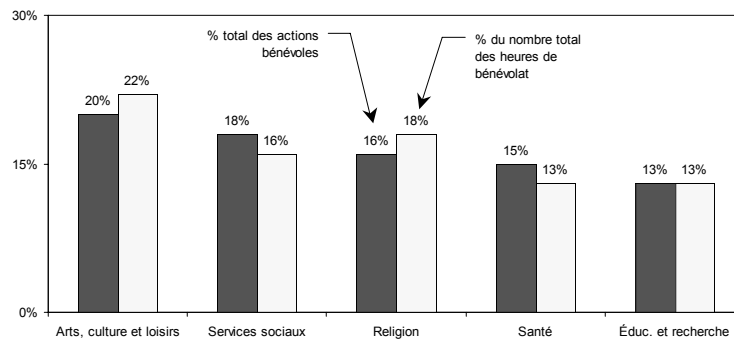
Pour plus de renseignements sur les résultats de l'Enquête nationale de 2000 et 1997 sur les dons, le bénévolat et la participation, y compris le texte complet du rapport synthèse *Canadiens dévoués, Canadiens engagés*, visitez notre site web à www.donetbenevolat.ca.

Nous tenons à remercier le Développement des ressources humaines Canada (DRHC) pour l'aide qu'il nous a apportée pour la production de ce feuillet de renseignements.

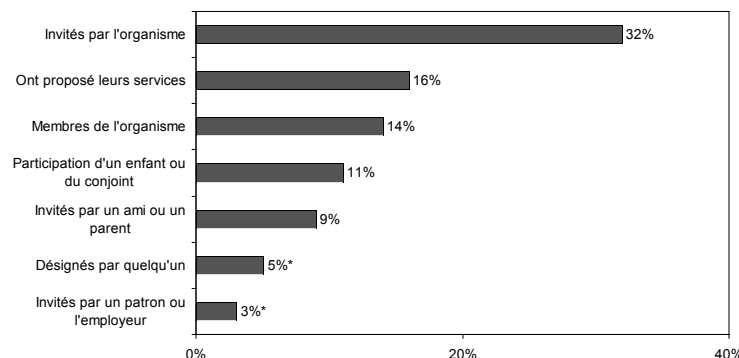
Centre canadien de philanthropie
Programme de recherche
425 avenue University, bureau 700
Toronto (Ontario), M5G 1T6
téléphone 416.597.2293
télécopieur 416.597.2294

© 2003, Centre canadien de philanthropie

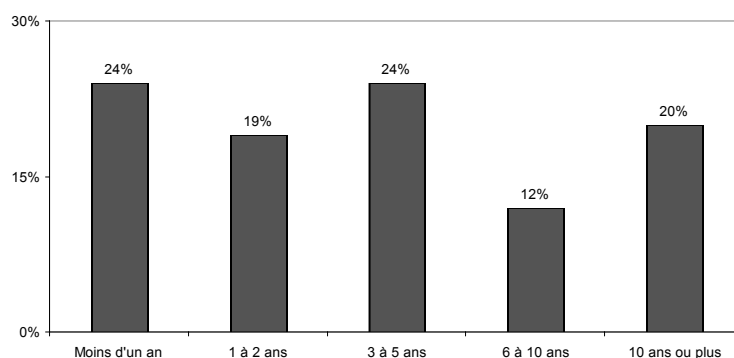
Pourcentage d'actions bénévoles et heures de bénévolat par type d'organisme



Pourcentage d'actions bénévoles selon la façon de devenir de bénévole



Pourcentage de bénévoles selon la durée d'engagement



Note: Les pourcentages ne totalisent pas 100 % parce qu'ils ont été arrondis.