

Le bénévolat en Colombie-Britannique

Nombre de bénévoles et nombre d'heures contribuées

Environ un résident sur quatre de la Colombie-Britannique (26 % ou 845 000 personnes) a fait du bénévolat pour un organisme de charité ou sans but lucratif selon l'Enquête nationale sur les dons, le bénévolat et la participation de 2000.¹ Cela représente une baisse par rapport aux 32 % de 1997.

Cependant, les bénévoles de la Colombie-Britannique ont contribué autant de leur temps en 2000 qu'en 1997, soit 169 heures, en moyenne.

Au total, les résidents de la Colombie-Britannique ont donné 142,6 millions d'heures en 2000, ce qui équivaut à plus de 74 000 emplois à plein temps. C'est là une diminution considérable depuis 1997, quand ils avaient donné 169,4 millions d'heures.

La majorité des heures provient d'une minorité de bénévoles

Près de la moitié (47 %*) de toutes les heures de bénévolat en Colombie-Britannique provient des 10 % de bénévoles qui ont donné 362 heures ou plus; par ailleurs, 24 %* des heures de bénévolat ont été contribuées par les 15 % de bénévoles qui ont donné entre 208 et 361 heures au cours de l'année.

Ensemble, ces deux groupes représentaient 25 % des bénévoles, mais 71 % de toutes les heures de bénévolat.

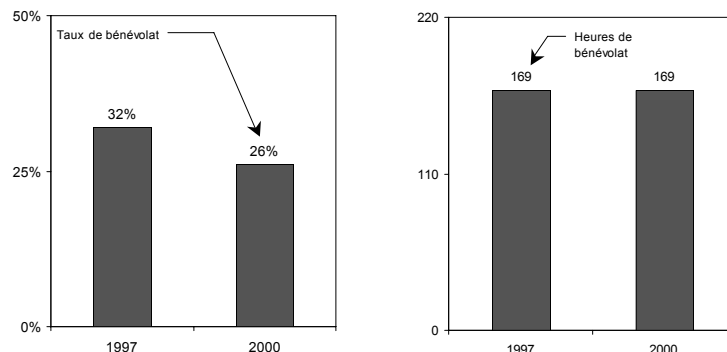
Activités des bénévoles

Si les bénévoles de la Colombie-Britannique ont pris part à de nombreuses activités, les plus courantes étaient l'organisation d'activités (56 % des bénévoles), la participation à un conseil ou un comité (39 %), et la sollicitation de fonds, le porte-à-porte et la participation à des campagnes de financement (39 %). Cette tendance reflète ce qui se passe dans la plupart des autres provinces.

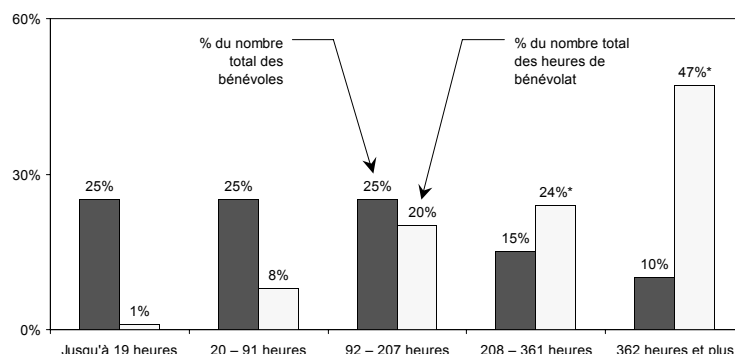
¹ Les estimations de l'ENDBP sont fondées sur les dons de charité et les activités de bénévolat signalés par les Canadiens âgés de 15 ans et plus, au cours d'une période d'un an.

* Les limites de la taille de l'échantillon ont une incidence sur la fiabilité de cette estimation.

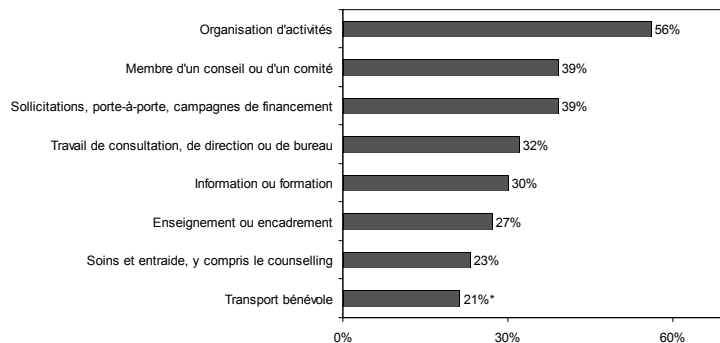
Pourcentage de la population ayant fait du bénévolat et moyenne annuelle des heures de bénévolat



Pourcentage de bénévoles et pourcentage du nombre total des heures données par heures annuelles de bénévolat



Pourcentage de bénévoles engagés dans chaque type d'activité bénévole



À qui ils donnent de leur temps

Bien que les bénévoles donnent de leur temps à toutes sortes d'organismes, la plupart des activités de bénévolat sont faites auprès d'organismes oeuvrant dans les domaines suivants:

- arts, culture, et loisirs (25 % des actions bénévoles² et 29 % des heures de bénévolat),
- éducation et recherche (14 % des actions et 9 % des heures),
- religion (12 %* des actions et 7 %* des heures),
- services sociaux (17 %* et 20 %*), et
- santé (3 %* et 5 %*).

Les bénévoles de la Colombie-Britannique ont donné nettement moins de leur temps (sur le plan des actions bénévoles) aux organismes de santé que ne l'ont fait ceux de toute autre province.

Comment les bénévoles s'engagent

Comme dans le reste du Canada, la façon de devenir bénévole la plus souvent invoquée en Colombie-Britannique est en réponse à l'invitation d'un membre de l'organisme (26 %). De même, un peu plus des deux tiers de ce pourcentage de bénévoles (18 %) ont commencé à s'engager parce qu'ils étaient membres de l'organisme. Quatorze pour cent* sont devenus bénévoles après avoir proposé eux-mêmes leurs services, ou parce que leur enfant ou leur conjoint avait déjà des liens avec l'organisme en question.

Durée de l'engagement des bénévoles

Comparativement au reste du pays, les bénévoles de la Colombie-Britannique ont tendance à faire du bénévolat pour le même organisme pendant de plus courtes périodes. Quarante-cinq pour cent³ des bénévoles de cette province ont consacré deux ans ou moins à un organisme, comparativement à 42 % des bénévoles canadiens.

² Par "action bénévole" on entend toutes les activités de bénévolat pour un organisme donné, peu importe si ces activités représentaient un acte isolé ou des actes répétés de bénévolat au fil du temps.

³ Parce qu'on en a arrondi les composantes, ce chiffre ne s'accorde pas avec la somme calculée dans le diagramme correspondant.

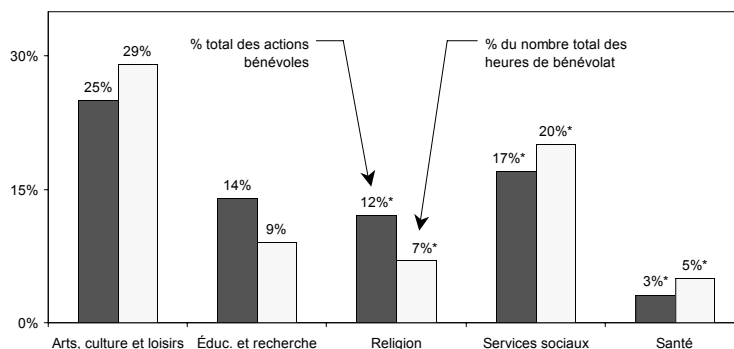
Pour plus de renseignements sur les résultats de l'Enquête nationale de 2000 et 1997 sur les dons, le bénévolat et la participation, y compris le texte complet du rapport synthèse *Canadiens dévoués, Canadiens engagés*, visitez notre site web à www.donetbenevolat.ca.

Nous tenons à remercier le Développement des ressources humaines Canada (DRHC) pour l'aide qu'il nous a apportée pour la production de ce feuillet de renseignements.

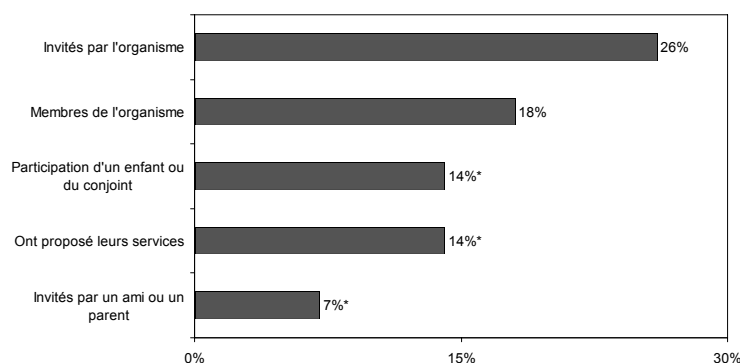
Centre canadien de philanthropie
Programme de recherche
425 avenue University, bureau 700
Toronto (Ontario), M5G 1T6
téléphone 416.597.2293
télécopieur 416.597.2294

© 2003, Centre canadien de philanthropie

Pourcentage d'actions bénévoles et heures de bénévolat par type d'organisme



Pourcentage d'actions bénévoles selon la façon de devenir de bénévole



Pourcentage de bénévoles selon la durée d'engagement

