

# Le bénévolat en Alberta

## Nombre de bénévoles et nombre d'heures contribuées

Environ deux résidents sur cinq de l'Alberta (39 % ou 913 000 personnes) ont fait du bénévolat pour un organisme de charité ou sans but lucratif selon l'Enquête nationale sur les dons, le bénévolat et la participation de 2000.<sup>1</sup> Cela représente une baisse par rapport aux 40 % de 1997.

En 2000, les bénévoles de l'Alberta ont aussi contribué moins de temps, faisant don, en moyenne, de 139 heures, une diminution d'un peu plus d'un pour cent par rapport à la moyenne de 146 heures en 1997. C'est la seule diminution de ce genre au Canada.

Au total, les Albertains ont donné 127,0 millions d'heures en 2000, ce qui équivaut à plus de 66 000 emplois à plein temps. Ceci représente une légère baisse depuis 1997 quand ils avaient donné 128,3 millions d'heures.

## La majorité des heures provient d'une minorité de bénévoles

Près de la moitié (47 %\*) de toutes les heures de bénévolat en Alberta provient des 10 % de bénévoles qui ont donné 356 heures ou plus; par ailleurs, 24 %\* des heures de bénévolat ont été contribuées par les 15 % de bénévoles qui ont donné entre 160 et 355 heures au cours de l'année.

Ensemble, ces deux groupes représentaient 25 % des bénévoles, mais 72 %<sup>2</sup> de toutes les heures de bénévolat.

## Activités des bénévoles

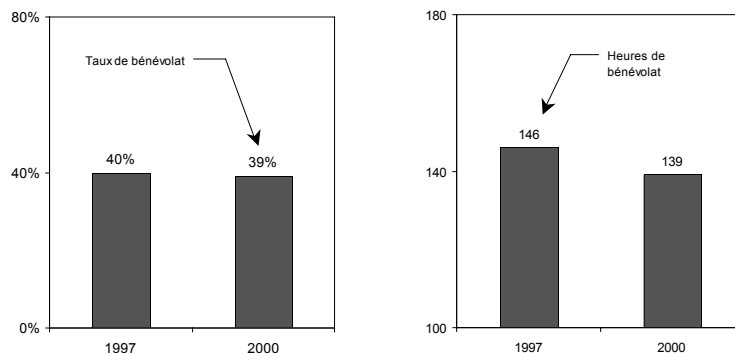
Si les bénévoles de l'Alberta ont pris part à de nombreuses activités, les plus courantes étaient l'organisation d'activités (58 % des bénévoles), la sollicitation de fonds, le porte-à-porte et la participation à des campagnes de financement (44 %), et la participation à un conseil ou un comité (39 %). Cette tendance reflète ce qui se passe dans la plupart des autres provinces.

<sup>1</sup> Les estimations de l'ENDBP sont fondées sur les dons de charité et les activités de bénévolat signalés par les Canadiens âgés de 15 ans et plus, au cours d'une période d'un an.

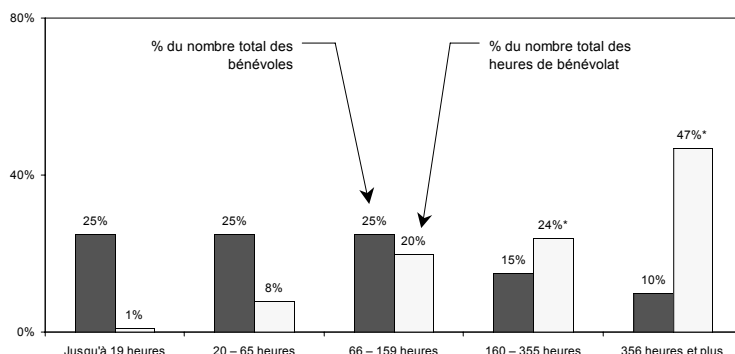
<sup>2</sup> Parce qu'on en a arrondi les composantes, ce chiffre ne concorde pas avec la somme calculée dans le diagramme correspondant.

\* Les limites de la taille de l'échantillon ont une incidence sur la fiabilité de cette estimation.

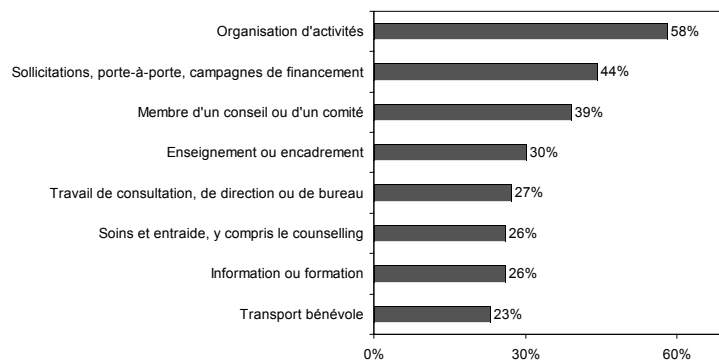
## Pourcentage de la population ayant fait du bénévolat et moyenne annuelle des heures de bénévolat



## Pourcentage de bénévoles et pourcentage du nombre total des heures données par heures annuelles de bénévolat



## Pourcentage de bénévoles engagés dans chaque type d'activité bénévole



## À qui ils donnent de leur temps

Bien que les bénévoles donnent de leur temps à toutes sortes d'organismes, la plupart des activités de bénévolat sont faites auprès d'organismes oeuvrant dans les domaines suivants:

- arts, culture et loisirs (25 % des actions bénévoles<sup>3</sup> et 27 % des heures de bénévolat),
- services sociaux (16 % des actions et 19 % des heures),
- éducation et recherche (16 % des actions et 13 % des heures),
- religion (15 % et 18 %), et
- santé (13 %\* et 4 %\*).

## Comment les bénévoles s'engagent

Il y a de nombreuses façons de devenir bénévole, mais celle la plus souvent invoquée en Alberta, tout comme dans le reste du Canada, est en réponse à l'invitation d'un membre de l'organisme (26 %). De même, près des deux tiers de ce pourcentage de bénévoles ont commencé à s'engager parce qu'ils étaient membres de l'organisme ou parce que leur enfant ou conjoint y était actif (17 % dans les deux cas).

Les bénévoles de l'Alberta étaient plus enclins que ceux de toute autre province à donner de leur temps parce que leur enfant ou leur conjoint avait déjà des liens avec l'organisme en question.

## Durée de l'engagement des bénévoles

Comparativement au reste du pays, plus de bénévoles en Alberta ont fait du bénévolat pour les organismes qu'ils soutiennent, pendant cinq ans ou moins. Soixante et onze pour cent<sup>4</sup> donnaient de leur temps à un organisme depuis cinq ans ou moins, comparativement à 67 % des bénévoles canadiens.

Le pourcentage des bénévoles de l'Alberta qui ont consacré de trois à cinq ans à un organisme est le plus élevé du Canada.

<sup>3</sup> Par "action bénévole" on entend toutes les activités de bénévolat pour un organisme donné, peu importe si ces activités représentaient un acte isolé ou des actes répétés de bénévolat au fil du temps.

<sup>4</sup> Parce qu'on en a arrondi les composantes, ce chiffre ne s'accorde pas avec la somme calculée selon le diagramme correspondant.

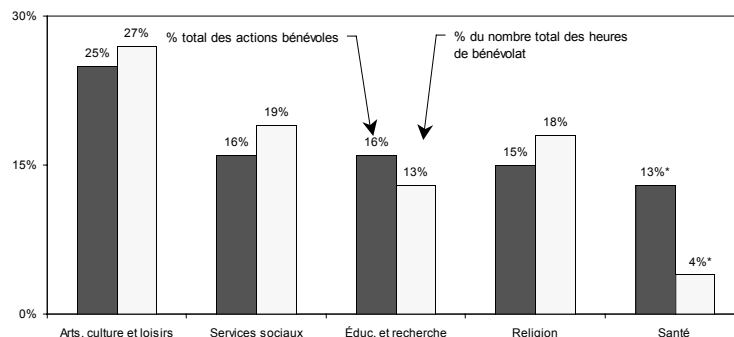
Pour plus de renseignements sur les résultats de l'Enquête nationale de 2000 et 1997 sur les dons, le bénévolat et la participation, y compris le texte complet du rapport synthèse *Canadiens dévoués, Canadiens engagés*, visitez notre site web à [www.donetbenevolat.ca](http://www.donetbenevolat.ca).

Nous tenons à remercier le Développement des ressources humaines Canada (DRHC) pour l'aide qu'il nous a apportée pour la production de ce feuillet de renseignements.

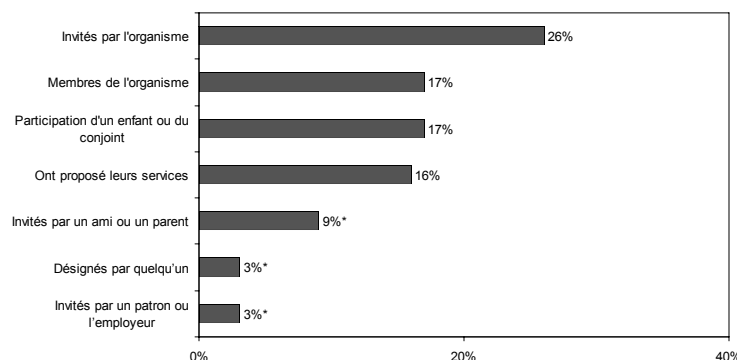
Centre canadien de philanthropie  
Programme de recherche  
425 avenue University, bureau 700  
Toronto (Ontario), M5G 1T6  
téléphone 416.597.2293  
télécopieur 416.597.2294

© 2003, Centre canadien de philanthropie

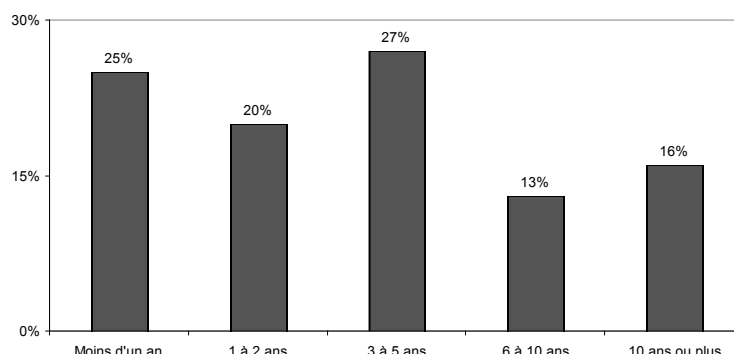
## Pourcentage d'actions bénévoles et heures de bénévolat par type d'organisme



## Pourcentage d'actions bénévoles selon la façon de devenir de bénévole



## Pourcentage de bénévoles la durée d'engagement



Note. Les pourcentages ne totalisent pas 100 % parce qu'ils ont été arrondis.

[www.donetbenevolat.ca](http://www.donetbenevolat.ca)

Nous sommes heureux de recevoir vos réactions à ce matériel de recherche et comment vous l'avez utilisé. Veuillez nous contacter à [ccpresearch@ccp.ca](mailto:ccpresearch@ccp.ca).



Canadian Centre for Philanthropy™  
Le Centre canadien de philanthropie™



VOLUNTEER  
BENEVOLES  
CANADA