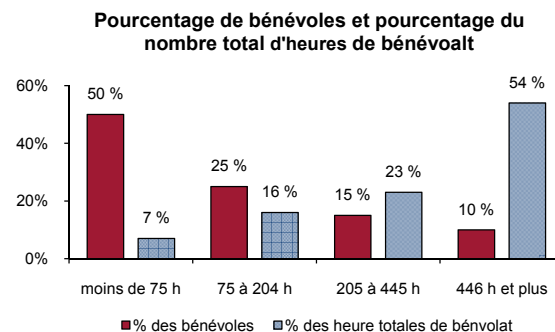


Selon L'Enquête Canadienne sur le Don, le Bénévolat et la Participation (ECDBP), 45 % des résidents de la Colombie-Britannique âgés de 15 ans et plus (1,6 million de personnes) ont fait du bénévolat en 2004. Chaque bénévole a fait don de 199 heures en moyenne, soit 315 millions d'heures au total ou l'équivalent d'environ 164 000 emplois à temps plein.

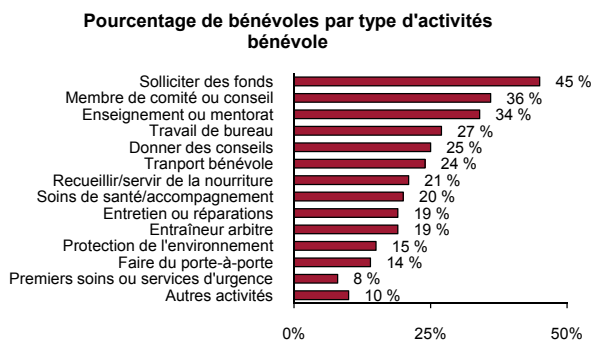
De nombreuses heures de bénévolat assurées par peu de bénévoles

Bien que de nombreux Britanno-Colombiens fassent du bénévolat, c'est une petite minorité d'entre eux qui ont fait don de la majorité des heures de bénévolat. Un bénévole sur dix a fait don de 54 % de toutes les heures de bénévolat. Ces bénévoles ont fait don de 446 heures ou plus pendant l'année. De plus, 23 % des heures de bénévolat ont été assurées par 15 % des bénévoles, qui ont fait don de 205 à 445 heures. À eux tous, ce quart supérieur des bénévoles (représentant 11 % de tous les résidents de la Colombie-Britannique) a fait don de 77 % du nombre total d'heures de bénévolat.



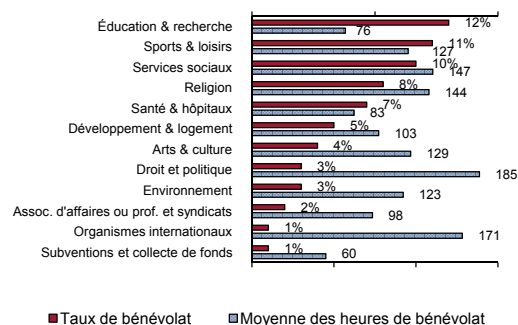
Le travail des bénévoles

Les activités réalisées le plus souvent par les bénévoles de la Colombie-Britannique étaient les suivantes : organiser ou superviser des événements (activité réalisée par 47 % des bénévoles), solliciter des fonds (45 %), siéger à un comité ou à un conseil d'administration (43 %) et enseigner, former ou jouer le rôle de mentor (34 %).



Par comparaison avec le reste du Canada, les bénévoles de la Colombie-Britannique étaient plus susceptibles d'enseigner, former ou jouer le rôle de mentor (signalé par 34 % des bénévoles de la Colombie-Britannique contre 30 % des bénévoles du reste du Canada), d'effectuer du travail de bureau (27 % contre 24) et de conduire (24 % contre 19 %).

Pourcentage des bénévoles au sein de la population moyenne annuelle des heures de bénévolat par catégorie d'organisme

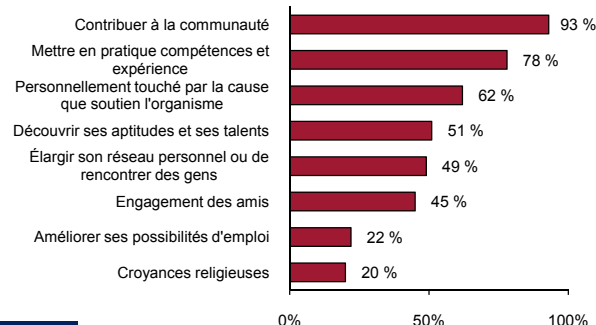


Les organismes où ils font du bénévolat

Les résidents de la Colombie-Britannique étaient plus susceptibles de faire du bénévolat pour les organismes d'éducation et de recherche (12 % d'entre eux y ont fait du bénévolat), puis pour ceux des sports et loisirs (11 %) et, enfin, pour ceux des services sociaux (10 %). Un nombre moins important de Britanno-Colombiens ont fait du bénévolat pour les entreprises et les associations d'affaires ou professionnelles et les syndicats (2 %), pour les organismes internationaux et, enfin, pour ceux du secteur des subventions, des collectes de fonds et de la promotion du bénévolat (1 % pour chacune de ces catégories).

Les bénévoles ont eu tendance à donner le plus grand nombre d'heures aux organismes des services sociaux (147 heures en moyenne), puis aux organismes religieux (144 heures), puis aux organismes des arts et de la culture (129 heures) et, enfin, aux organismes des sports et loisirs (127 heures). Ils ont fait don de beaucoup moins d'heures aux organismes du secteur de la santé et aux hôpitaux (83 heures), à ceux du secteur de l'éducation et de la recherche (76 heures) et, enfin, à ceux du secteur des subventions, des collectes de fonds et de la promotion du bénévolat (60 heures).

Pourcentage des bénévoles invoquant des motivations précises à l'appui de leur bénévolat



Les motivations des bénévoles

Les bénévoles de la Colombie-Britannique étaient plus susceptibles de déclarer faire du bénévolat pour contribuer à la collectivité (93 %), par désir d'utiliser leurs compétences et d'acquérir de l'expérience (78 %) ou parce que la cause soutenue par l'organisme les touchait personnellement (62 %). Un nombre relativement minime de personnes ont fait du bénévolat pour améliorer leurs perspectives d'emploi (22 %) ou par conviction religieuse ou pour satisfaire à des obligations religieuses (20 %).

Les obstacles au bénévolat

Les Britanno-Colombiens qui n'avaient pas fait de bénévolat étaient plus susceptibles d'invoquer le manque de temps (66 %), l'impossibilité de s'engager à long terme (55 %) ou le versement d'un don d'argent de préférence au bénévolat (38 %). Ils étaient beaucoup moins susceptibles d'estimer consacrer déjà assez de temps au bénévolat (17 %), d'invoquer le coût du bénévolat (16 %) ou de faire état d'activités bénévoles décevantes (7 %) pour justifier leur absence de bénévolat.

Caractéristiques personnelles et économiques des bénévoles de la Colombie-Britannique : âge et niveau d'études²

Les résidents de la Colombie-Britannique âgés de 45 à 54 ans étaient les plus susceptibles de faire du bénévolat (52 % ont été dans ce cas), puis ceux âgés de 15 à 24 ans (50 %). Les résidents âgés de 65 ans et plus étaient les moins susceptibles de faire du bénévolat (32 %). Le nombre moyen des heures de bénévolat avait tendance, de manière générale, à augmenter avec l'âge des bénévoles.

De manière générale, la probabilité du bénévolat augmentait avec le niveau d'études en Colombie-Britannique. Les résidents titulaires d'un diplôme universitaire étaient les plus susceptibles de faire du bénévolat (54 %), alors que ceux qui n'avaient pas achevé leurs études secondaires étaient les moins susceptibles d'en faire (31 %).

Pourcentage de la population qui sont bénévoles et répartition des heures de bénévolat selon l'âge et le niveau d'éducation

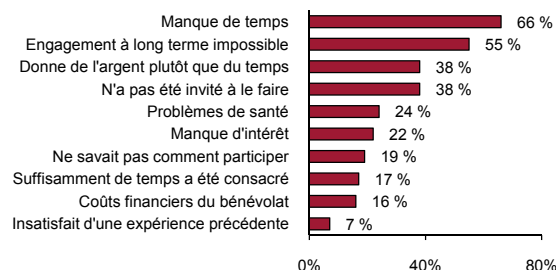
	Taux de bénévolat	Moyenne des heures de bénévolat	% de la population	% des heures totales de bénévolat
Âge				
15 à 24 ans	50 %	155	16 %	14 %
25 à 34 ans	43 %	192	16 %	15 %
35 à 44 ans	47 %	177	19 %	18 %
45 à 54 ans	52 %	209	19 %	23 %
55 à 64 ans	44 %	244	13 %	16 %
65 ans et plus	32 %	247	16 %	14 %
Éducation				
Moins qu'un diplôme d'études secondaires	31 %	150	17 %	9 % ^E
Diplôme d'études secondaires	40 %	182	21 %	17 %
Études postsecondaires partielles	48 %	166	9 %	8 % ^E
Certificat d'études postsecondaires	48 %	222	31 %	36 %
Diplôme universitaire	59 %	202	23 %	30 %

^E À utiliser avec prudence

² Le bénévolat a tendance à varier en fonction des caractéristiques personnelles et économiques des personnes. Cette fiche d'information est axée sur l'âge et le niveau d'études, mais de nombreuses autres caractéristiques sont également importantes. Les lecteurs devraient obtenir un complément d'information en consultant *Canadiens dévoués, Canadiens engagés : points saillants de l'Enquête canadienne sur le don, le bénévolat et la participation*, à l'adresse <http://www.donetbenevolat.ca/pdf/ECDBP_Rapport_2004_fr.pdf>.

Ce projet est financé par le gouvernement du Canada par l'entremise du Programme de partenariats pour le développement social. Les opinions et les interprétations figurant dans la présente publication sont celles de l'auteur et ne représentent pas nécessairement celles du gouvernement du Canada.

Pourcentage des obstacles au bénévolat déclarés par les non-bénévoles



Les bénévoles titulaires d'un diplôme postsecondaire avaient tendance à faire don du plus grand nombre d'heures en moyenne (222 heures), puis ceux titulaires d'un diplôme universitaire (202 heures).

Les résidents titulaires d'un diplôme postsecondaire ou d'un diplôme universitaire ont fait don d'un pourcentage du nombre total d'heures de bénévolat excessivement élevé par rapport à leur nombre (ils représentaient 23 % de la population, mais ont fait don de 30 % du nombre total d'heures de bénévolat). À l'inverse, ceux titulaires d'un diplôme de fin d'études secondaires ou n'ayant pas achevé leurs études secondaires ont fait don d'un pourcentage du nombre total d'heures de bénévolat excessivement faible.