

## Nombre de bénévoles et nombre d'heures contribuées

Moins d'un Québécois sur cinq (19 % ou 1,1 million de personnes) a fait du bénévolat pour un organisme de charité ou sans but lucratif selon l'Enquête nationale sur les dons, le bénévolat et la participation de 2000.<sup>1</sup> Cela représente une baisse par rapport aux 22 % de 1997.

Cependant, en 2000, les bénévoles québécois ont contribué plus de temps, en moyenne, faisant don de 159 heures, ce qui représente une augmentation de 6 % par rapport à la moyenne de 150 heures en 1997.

Au total, les Québécois ont donné 180,5 millions d'heures en 2000, ce qui équivaut à près de 94 000 emplois à plein temps. Ceci représente une baisse considérable depuis 1997 quand ils avaient donné 197 millions d'heures.

## La majorité des heures provient d'une minorité de bénévoles

Près de la moitié (49 %\*) de toutes les heures de bénévolat au Québec provient des 10 % de bénévoles qui ont donné 356 heures ou plus; par ailleurs, 24 %\* des heures de bénévolat ont été contribuées par les 15 % de bénévoles qui ont donné entre 197 et 355 heures au cours de l'année.

Ensemble, ces deux groupes représentaient 25 % des bénévoles, mais 73 % de toutes les heures de bénévolat.

## Activités des bénévoles

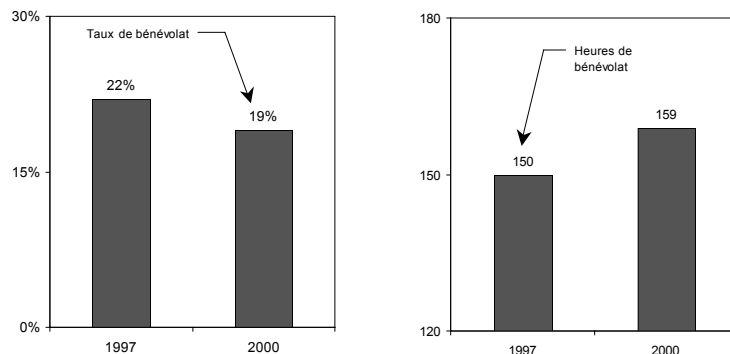
Si les bénévoles du Québec ont pris part à de nombreuses activités, les plus courantes étaient l'organisation d'activités (60 % des bénévoles), la participation à un conseil ou un comité (44 %), et le travail de consultation, de direction ou de bureau (36%).

Faire du travail de consultation, de direction ou de bureau était l'activité la plus courante au Québec par rapport au reste du Canada. Par contre, la sollicitation de fonds, le porte-à-porte et la participation à des campagnes de financement étaient bien moins courantes dans cette province.

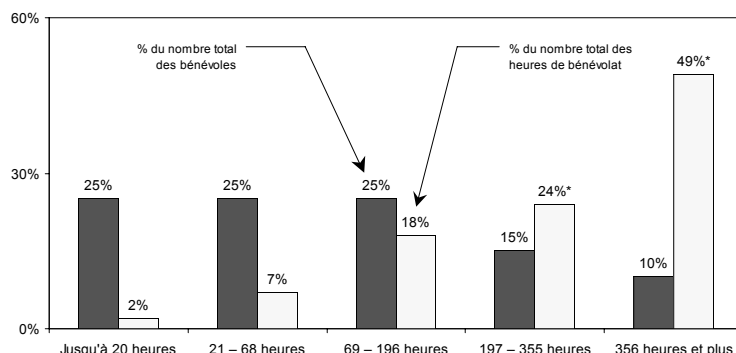
<sup>1</sup> Les estimations de l'ENDBP sont fondées sur les dons de charité et les activités de bénévolat signalés par les Canadiens âgés de 15 ans et plus, au cours d'une période d'un an.

\* Les limites de la taille de l'échantillon ont une incidence sur la fiabilité de cette estimation.

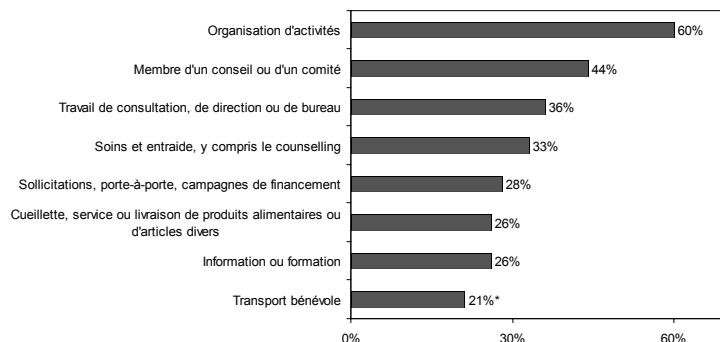
## Pourcentage de la population ayant fait du bénévolat et moyenne annuelle des heures de bénévolat



## Pourcentage de bénévoles et pourcentage du nombre total des heures données par heures annuelles de bénévolat



## Pourcentage de bénévoles engagés dans chaque type d'activité bénévole



## À qui ils donnent de leur temps

Bien que les bénévoles donnent de leur temps à toutes sortes d'organismes, la plupart des activités de bénévolat sont faites auprès d'organismes oeuvrant dans les domaines suivants:

- services sociaux (27 % des actions bénévoles<sup>2</sup> et 29 % des heures de bénévolat),
- arts, culture et loisirs (26 % des actions et 28 % des heures),
- santé (10 %\* des actions et 8 %\* des heures),
- religion (9 %\* et 12 %\*), et
- éducation et recherche (9 %\* et 4 %\*).

## Comment les bénévoles s'engagent

Comme dans le reste du Canada, la façon de devenir bénévole la plus souvent invoquée par les Québécois est, de loin, en réponse à l'invitation d'un membre de l'organisme (30 %). De même, deux tiers de ce pourcentage de bénévoles ont commencé à s'engager après avoir proposé eux-mêmes leurs services (20 %). La moitié de ce pourcentage se sont engagés parce qu'ils avaient été invités à le faire par un ami ou un parent à l'extérieur de l'organisme (15 %\*).

Les bénévoles québécois étaient moins enclins que ceux de toute autre province à donner de leur temps quand ils étaient membres de l'organisme, mais plus enclins à s'engager après avoir été invités à le faire par un ami ou un parent à l'extérieur de l'organisme, ou après avoir proposé eux-mêmes leurs services à l'organisme.

## Durée de l'engagement des bénévoles

Comparativement à l'ensemble du Canada, les bénévoles québécois sont plus enclins à faire du bénévolat pour le même organisme pendant un à cinq ans. Quarante-huit pour cent<sup>3</sup> des bénévoles québécois ont consacré de un à cinq ans au même organisme comparativement à seulement 44 % des bénévoles canadiens. Les bénévoles québécois sont moins enclins à consacrer moins d'un an à un organisme (20 % des bénévoles québécois comparés à 23 % des bénévoles canadiens).

<sup>2</sup> Par "action bénévole" on entend toutes les activités de bénévolat pour un organisme donné, peu importe si ces activités représentaient un acte isolé ou des actes répétés de bénévolat au fil du temps.

<sup>3</sup> Parce qu'on en a arrondi les composantes, ce chiffre ne s'accorde pas avec la somme calculée dans le diagramme correspondant.

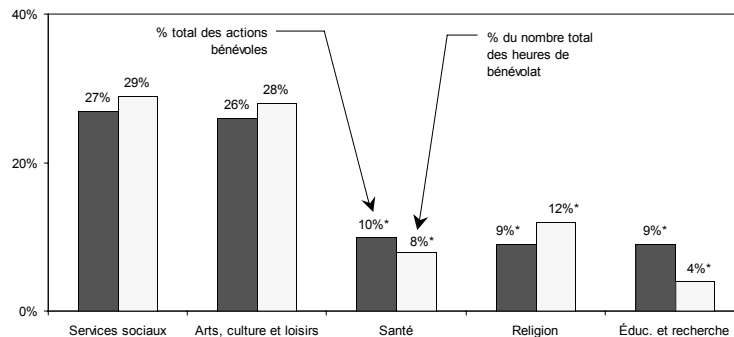
Pour plus de renseignements sur les résultats de l'Enquête nationale de 2000 et 1997 sur les dons, le bénévolat et la participation, y compris le texte complet du rapport synthèse *Canadiens dévoués, Canadiens engagés*, visitez notre site web à [www.donetbenevolat.ca](http://www.donetbenevolat.ca).

Nous tenons à remercier le Développement des ressources humaines Canada (DRHC) pour l'aide qu'il nous a apportée pour la production de ce feuillet de renseignements.

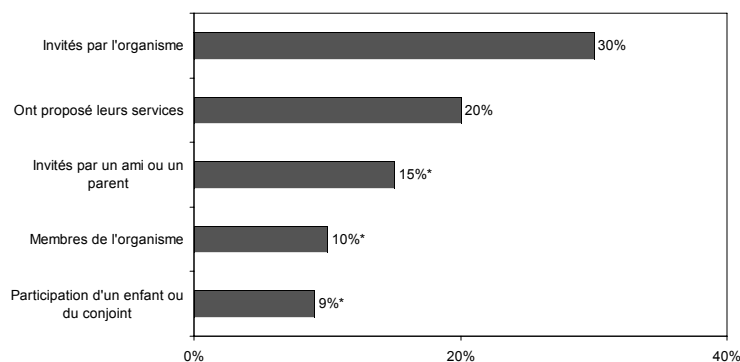
Centre canadien de philanthropie  
Programme de recherche  
425 avenue University, bureau 700  
Toronto (Ontario), M5G 1T6  
téléphone 416.597.2293  
télécopieur 416.597.2294

© 2003, Centre canadien de philanthropie

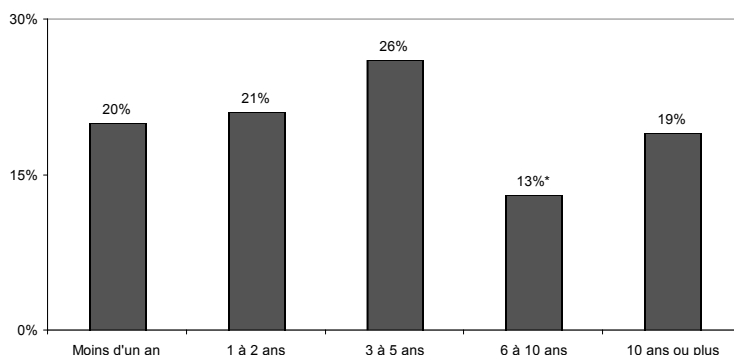
## Pourcentage d'actions bénévoles et heures de bénévolat par type d'organisme



## Pourcentage d'actions bénévoles selon la façon de devenir de bénévole



## Pourcentage de bénévoles selon la durée d'engagement



Note. Les pourcentages ne totalisent pas 100 % parce qu'ils ont été arrondis.