

# Le bénévolat au Nouveau-Brunswick

## Nombre de bénévoles et nombre d'heures contribuées

Plus d'un résident sur quatre du Nouveau-Brunswick (29 % ou 174 000 personnes) a fait du bénévolat pour un organisme de charité ou sans but lucratif selon l'Enquête nationale sur les dons, le bénévolat et la participation de 2000.<sup>1</sup> Cela représente une baisse par rapport aux 34 % de 1997 - la baisse la plus importante de ce genre au Canada atlantique.

Cependant, en 2000, les bénévoles du Nouveau-Brunswick ont contribué plus de temps, en moyenne, faisant don de 190 heures, ce qui représente une augmentation de 16 % par rapport à la moyenne de 164 heures en 1997.

Au total, les résidents du Nouveau-Brunswick ont donné 33 millions d'heures en 2000, ce qui équivaut à plus de 17 000 emplois à plein temps. Ceci représente une légère diminution depuis 1997 quand ils avaient donné 34,1 millions d'heures.

## La majorité des heures provient d'une minorité de bénévoles

Plus de la moitié (53 %\*) de toutes les heures de bénévolat au Nouveau-Brunswick provient des 10 % de bénévoles qui ont donné 441 heures ou plus. Ces 10 % de bénévoles les plus généreux représentent un pourcentage du total des heures de bénévolat plus élevé que celui des 10 % de bénévoles les plus généreux de toute autre province du Canada.

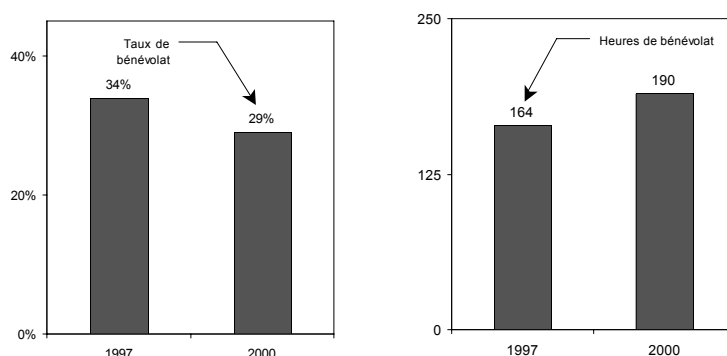
Par ailleurs, 22 %\* des heures de bénévolat ont été contribuées par les 15 % de bénévoles qui ont donné entre 220 et 440 heures au cours de l'année.

Ensemble, ces deux groupes représentaient 25 % des bénévoles, mais 75 % de toutes les heures de bénévolat.

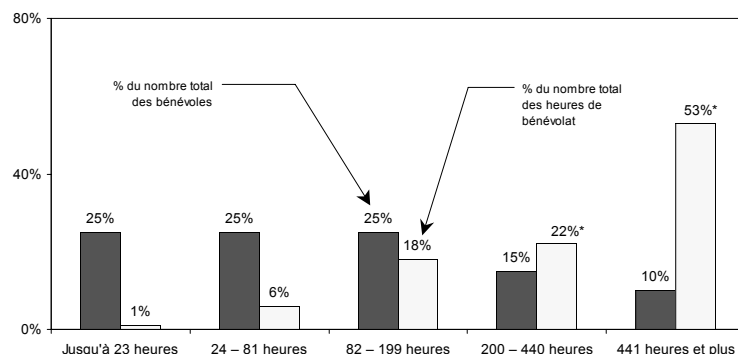
## Activités des bénévoles

Si les bénévoles du Nouveau-Brunswick ont pris part à de nombreuses activités, les plus courantes étaient l'organisation d'activités (59 % des bénévoles), la participation à un conseil ou un comité (45 %), ainsi que la sollicitation de fonds, le porte-à-porte et la participation à des campagnes de financement (43 %). Cette tendance reflète ce qui se passe dans la plupart des autres provinces.

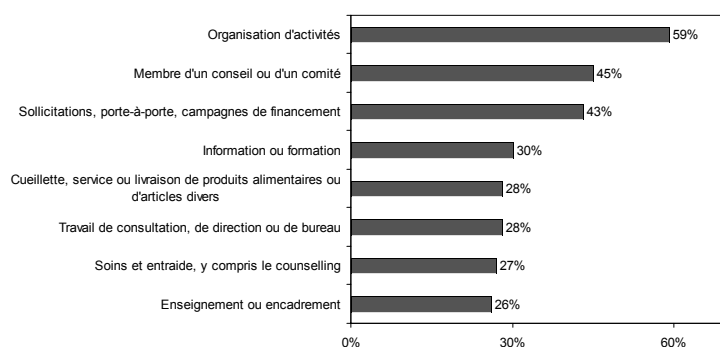
## Pourcentage de la population ayant fait du bénévolat et moyenne annuelle des heures de bénévolat



## Pourcentage de bénévoles et pourcentage du nombre total des heures données par heures annuelles de bénévolat



## Pourcentage de bénévoles engagés dans chaque type d'activité bénévole



<sup>1</sup> Les estimations de l'ENDBP sont fondées sur les dons de charité et les activités de bénévolat signalés par les Canadiens âgés de 15 ans et plus, au cours d'une période d'un an.

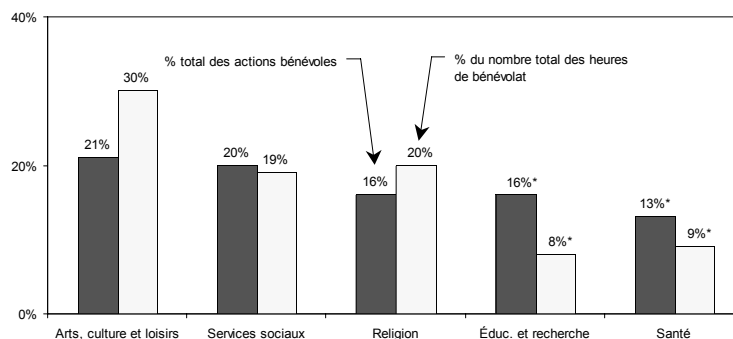
\* Les limites de la taille de l'échantillon ont une incidence sur la fiabilité de cette estimation.

## À qui ils donnent de leur temps

Bien que les bénévoles aient donné de leur temps à toutes sortes d'organismes, la plupart des activités de bénévolat sont faites auprès d'organismes oeuvrant dans les domaines suivants:

- arts, culture et loisirs (21 % des actions bénévoles<sup>2</sup> et 30 % des heures de bénévolat),
- services sociaux (20 % des actions et 19 % des heures),
- religion (16 % des actions et 20 % des heures),
- éducation et recherche (16 %\* et 8 %\*), et
- santé (13 %\* et 9 %\*).

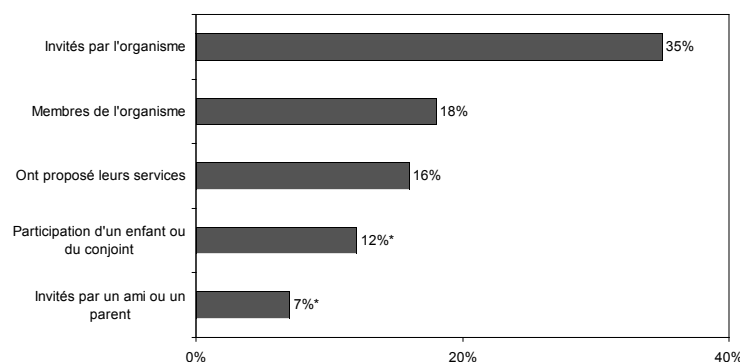
Pourcentage d'actions bénévoles et heures de bénévolat par type d'organisme



## Comment les bénévoles s'engagent

Il y a de nombreuses façons de devenir bénévole, mais celle la plus souvent invoquée au Nouveau-Brunswick, tout comme dans le reste du Canada, est, de loin, en réponse à l'invitation d'un membre de l'organisme (35 %). De même, à peu près la moitié de ce pourcentage de bénévoles ont fait du bénévolat parce qu'ils étaient membres de l'organisme (18 %), ou après avoir proposé eux-mêmes leurs services (16 %). Un pourcentage de bénévoles nettement moins important le sont devenus parce que leur enfant ou leur conjoint avait déjà des liens avec l'organisme en question (12 %\*), ou parce qu'ils ont été invités à le faire par un ami ou un parent à l'extérieur de l'organisme (7 %\*).

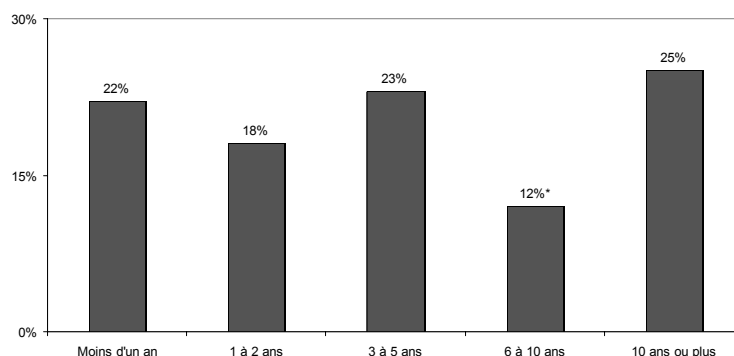
Pourcentage d'actions bénévoles selon la façon de devenir de bénévole



## Durée de l'engagement des bénévoles

Comparativement au reste du pays, les bénévoles du Nouveau-Brunswick ont tendance à faire du bénévolat pour le même organisme pendant de plus longues périodes. Près de quatre bénévoles sur dix (37 %) de cette province ont consacré six ans ou plus au même organisme, comparativement à 33 % des bénévoles canadiens.

Pourcentage de bénévoles selon la durée d'engagement



<sup>2</sup> Par "action bénévole" on entend toutes les activités de bénévolat pour un organisme donné, peu importe si ces activités représentaient un acte isolé ou des actes répétés de bénévolat au fil du temps.

Pour plus de renseignements sur les résultats de l'Enquête nationale de 2000 et 1997 sur les dons, le bénévolat et la participation, y compris le texte complet du rapport synthèse *Canadiens dévoués, Canadiens engagés*, visitez notre site web à [www.donetbenevolat.ca](http://www.donetbenevolat.ca).

Nous tenons à remercier le Développement des ressources humaines Canada (DRHC) pour l'aide qu'il nous a apportée pour la production de ce feuillet de renseignements.

Centre canadien de philanthropie  
Programme de recherche  
425 avenue University, bureau 700  
Toronto (Ontario), M5G 1T6  
téléphone 416.597.2293  
télécopieur 416.597.2294

© 2003, Centre canadien de philanthropie

[www.donetbenevolat.ca](http://www.donetbenevolat.ca)

Nous sommes heureux de recevoir vos réactions à ce matériel de recherche et comment vous l'avez utilisé. Veuillez nous contacter à [ccpresearch@ccp.ca](mailto:ccpresearch@ccp.ca).



Canadian Centre for Philanthropy™  
Le Centre canadien de philanthropie



VOLUNTEER  
BÉNÉVOLES  
CANADA