

Nombre de bénévoles et nombre d'heures contribuées

Plus d'un Manitobain sur trois (36 % ou 312 000 personnes) a fait du bénévolat pour un organisme de charité ou sans but lucratif selon l'Enquête nationale sur les dons, le bénévolat et la participation de 2000.¹ Cela représente une baisse par rapport aux 40 % de 1997.

Cependant, les bénévoles du Manitoba ont contribué plus de temps, en moyenne, en 2000, faisant don de 140 heures, ce qui représente une augmentation d'environ 8 % par rapport à la moyenne de 130 heures en 1997.

Au total, les Manitobains ont donné 43,7 millions d'heures en 2000, ce qui équivaut à près de 23 000 emplois à plein temps. Ceci démontre une diminution depuis 1997, quand ils avaient donné 44,8 millions d'heures.

La majorité des heures provient d'une minorité de bénévoles

Au Manitoba, 46 %* de toutes les heures de bénévolat proviennent des 10 % de bénévoles qui ont donné 325 heures ou plus; par ailleurs, 25 %* des heures de bénévolat ont été contribuées par les 15 % de bénévoles qui ont donné entre 167 et 324 heures au cours de l'année.

Ensemble, ces deux groupes représentaient 25 % des bénévoles, mais 71 % de toutes les heures de bénévolat.

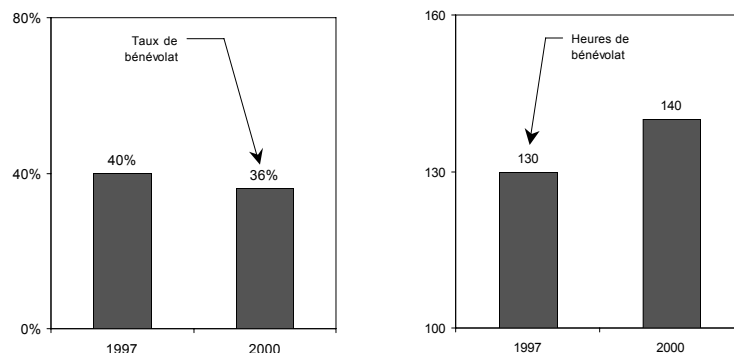
Activités des bénévoles

Si les bénévoles du Manitoba ont pris part à de nombreuses activités, les plus courantes étaient l'organisation d'activités (54 % des bénévoles), la participation à un conseil ou un comité (45 %), et la sollicitation de fonds, le porte-à-porte et la participation à des campagnes de financement (43 %). Cette tendance reflète ce qui se passe dans la plupart des autres provinces.

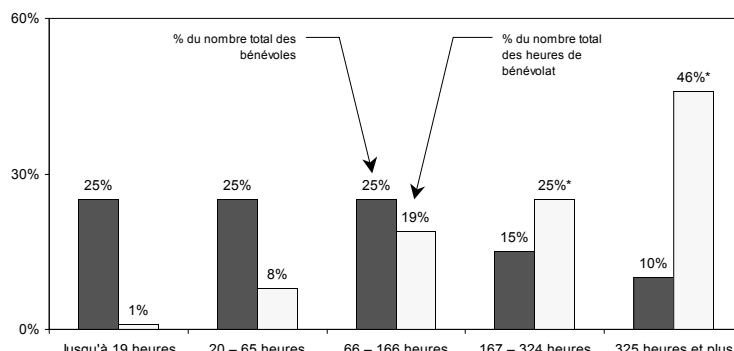
¹ Les estimations de l'ENDBP sont fondées sur les dons de charité et les activités de bénévolat signalés par les Canadiens âgés de 15 ans et plus, au cours d'une période d'un an.

* Les limites de la taille de l'échantillon ont une incidence sur la fiabilité de cette estimation.

Pourcentage de la population ayant fait du bénévolat et moyenne annuelle des heures de bénévolat

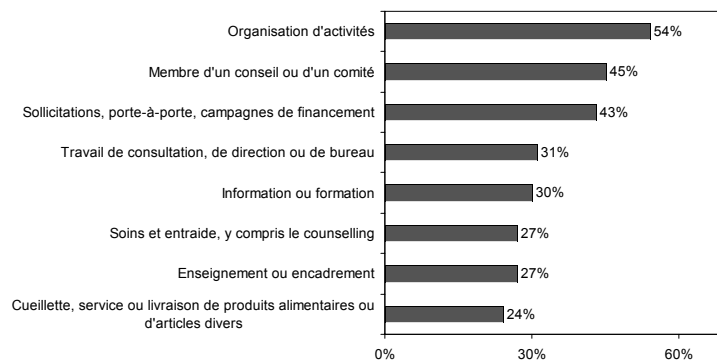


Pourcentage de bénévoles et pourcentage du nombre total des heures données par heures annuelles de bénévolat



Note. Les pourcentages ne totalisent pas 100 % parce qu'ils ont été arrondis.

Pourcentage de bénévoles engagés dans chaque type d'activité bénévole



À qui ils donnent de leur temps

Bien que les bénévoles donnent de leur temps à toutes sortes d'organismes, la plupart des activités de bénévolat sont faites auprès d'organismes oeuvrant dans les domaines suivants:

- arts, culture, et loisirs (25 % des actions bénévoles² et 24 % des heures de bénévolat),
- religion (17 % des actions et 16 % des heures),
- services sociaux (17 % des actions et 18 % des heures),
- éducation et recherche (15 % et 16 %), et
- santé (10 %* et 8 %*).

Les bénévoles du Manitoba ont consacré plus de leurs heures de bénévolat aux organismes voués à l'éducation et à la recherche que ne l'ont fait ceux de toute autre province.

Comment les bénévoles s'engagent

Il y a de nombreuses façons de devenir bénévole, mais celle la plus souvent invoquée au Manitoba, tout comme dans le reste du Canada, est en réponse à l'invitation d'un membre de l'organisme (31 %). De même, près des deux tiers de ce pourcentage de bénévoles ont fait du bénévolat parce qu'ils étaient membres de l'organisme ou parce qu'ils ont proposé eux-mêmes leurs services (20 % dans chaque cas).

Le pourcentage de Manitobains qui ont fait du bénévolat en proposant eux-mêmes leurs services à l'organisme était le plus élevé au pays.

Durée de l'engagement des bénévoles

Comparativement au reste du pays, les bénévoles du Manitoba ont tendance à faire du bénévolat pour le même organisme pendant de plus longues périodes. Trente huit pour cent des bénévoles de cette province ont consacré six ans ou plus à un organisme, comparativement à 33 % des bénévoles canadiens.

² Par "action bénévole" on entend toutes les activités de bénévolat pour un organisme donné, peu importe si ces activités représentaient un acte isolé ou des actes répétés de bénévolat au fil du temps.

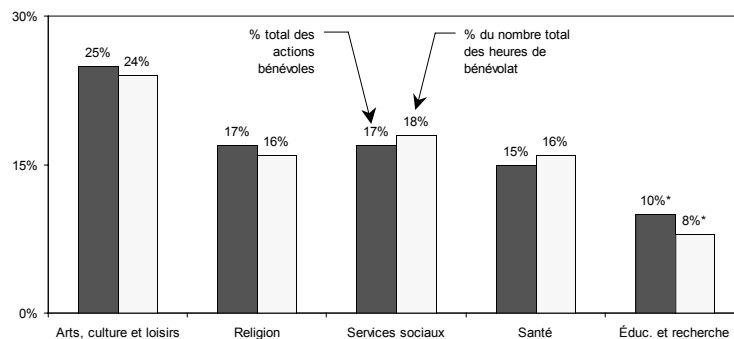
Pour plus de renseignements sur les résultats de l'Enquête nationale de 2000 et 1997 sur les dons, le bénévolat et la participation, y compris le texte complet du rapport synthèse *Canadiens dévoués, Canadiens engagés*, visitez notre site web à www.donetbenevolat.ca.

Nous tenons à remercier le Développement des ressources humaines Canada (DRHC) pour l'aide qu'il nous a apportée pour la production de ce feuillet de renseignements.

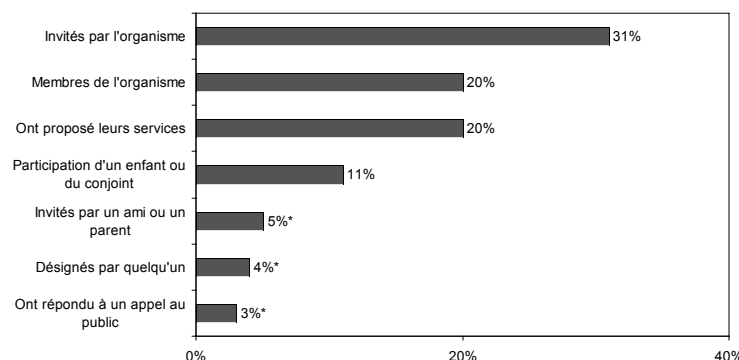
Centre canadien de philanthropie
Programme de recherche
425 avenue University, bureau 700
Toronto (Ontario), M5G 1T6
téléphone 416.597.2293
télécopieur 416.597.2294

© 2003, Centre canadien de philanthropie

Pourcentage d'actions bénévoles et heures de bénévolat par type d'organisme



Pourcentage d'actions bénévoles selon la façon de devenir de bénévole



Pourcentage de bénévoles selon la durée d'engagement

