

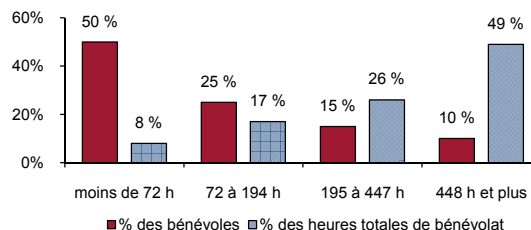
Bénévolat en ALBERTA

Selon L'Enquête Canadienne sur le Don, Le Bénévolat et la Participation (ECDBP), 48 % des résidents de L'Alberta âgés de 15 ans et plus (1,2 million de personnes) ont fait du bénévolat en 2004. Chaque bénévole a fait don de 175 heures en moyenne, soit 81 millions d'heures au total ou l'équivalent d'environ 112 000 emplois à temps plein.

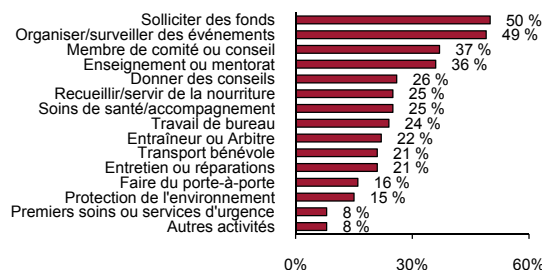
De nombreuses heures de bénévolat assurées par peu de bénévoles

Bien que de nombreux Albertains fassent du bénévolat, c'est une petite minorité d'entre eux qui ont fait don de la majorité des heures de bénévolat. Un bénévole sur dix a fait don de 49 % de toutes les heures de bénévolat. Ces bénévoles ont fait don de 448 heures ou plus pendant l'année. De plus, 26 % des heures de bénévolat ont été assurées par 15 % des bénévoles, qui ont fait don de 195 à 447 heures. À eux tous, ce quart supérieur des bénévoles (représentant 12 % de tous les résidents de l'Alberta) a fait don de 75 % du nombre total d'heures de bénévolat.

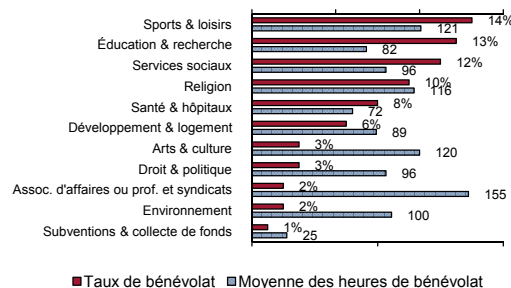
Pourcentage des bénévoles et pourcentage du nombre total d'heures de bénévolat



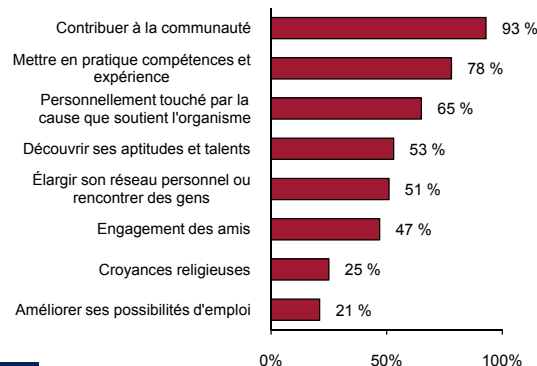
Pourcentage de bénévoles par type d'activités bénévoles



Pourcentage des bénévoles au sein de la population et moyenne annuelle des heures de bénévolat par catégorie d'organisme



Pourcentage des bénévoles invoquant des motivations précises à l'appui de leur bénévolat



Le travail des bénévoles

Les activités réalisées le plus souvent par les bénévoles de l'Alberta étaient les suivantes : solliciter des fonds (réalisées par 50 % des bénévoles), organiser ou superviser des événements (49 %), siéger à un comité ou à un conseil d'administration (37 %) et enseigner, former ou jouer le rôle de mentor (36 %).

Par comparaison avec le reste du Canada, les bénévoles de l'Alberta étaient plus susceptibles d'organiser ou de superviser des événements (signalé par 50 % des bénévoles de l'Alberta contre 45 % des bénévoles du reste du Canada), d'enseigner, de former ou de jouer le rôle de mentor (36 % contre 30 %), de donner des soins de santé ou d'accompagner (25 % contre 18 %) et d'entraîner ou d'arbitrer (22 % contre 18 %).

Les organismes où ils font du bénévolat

Les résidents de l'Alberta étaient plus susceptibles de faire du bénévolat pour les organismes des sports et loisirs (14 % d'entre eux y ont fait du bénévolat), puis pour ceux d'éducation et de recherche (13 %) et, enfin, pour ceux des services sociaux (12 %). Un nombre moins important d'Albertains ont fait du bénévolat pour les organismes religieux (10 %), puis pour ceux du secteur de la santé et pour les hôpitaux (8 %) et, enfin, pour ceux du développement et du logement (6 %).

Les bénévoles ont eu tendance à donner le plus grand nombre d'heures aux associations d'affaires ou professionnelles et syndicats (155 heures en moyenne), puis aux organismes des sports et loisirs (121 heures), puis aux organismes des arts et de la culture (120 heures) et, enfin, aux organismes religieux (116 heures). Ils ont fait don de beaucoup moins d'heures aux organismes du secteur de la santé et aux hôpitaux (72 heures), à ceux du secteur des affaires internationales (56 heures) et à ceux du secteur des subventions, des collectes de fonds et de la promotion du bénévolat (25 heures).

L'Enquête canadienne de 2004 sur le don, le bénévolat et la participation

Les motivations des bénévoles

Les bénévoles de l'Alberta étaient plus susceptibles de déclarer faire du bénévolat pour contribuer à la collectivité (93 %), par désir d'utiliser leurs compétences et d'acquérir de l'expérience (78 %) ou parce que la cause soutenue par l'organisme les touchait personnellement (65 %). Un nombre relativement minime de personnes ont fait du bénévolat par conviction religieuse ou pour satisfaire à des obligations religieuses (25 %) ou pour améliorer leurs perspectives d'emploi (21 %).

Les obstacles au bénévolat

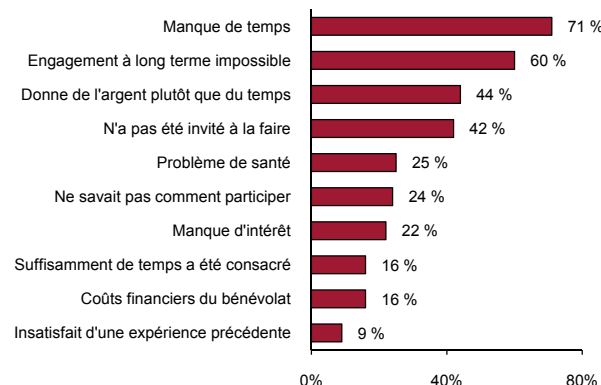
Les Albertains qui n'avaient pas fait de bénévolat étaient plus susceptibles d'invoquer le manque de temps (71 %), l'impossibilité de s'engager à long terme (60 %) ou le versement d'un don d'argent pour remplacer le bénévolat (44 %). Ils étaient beaucoup moins susceptibles d'invoquer le coût du bénévolat (16 %), d'estimer consacrer déjà assez de temps au bénévolat (16 %) ou de faire état d'activités bénévoles décevantes (9 %) pour justifier leur absence de bénévolat.

Caractéristiques personnelles et économiques des bénévoles de l'Alberta : âge et sexe¹

Les résidents de l'Alberta âgés de 35 à 44 ans étaient les plus susceptibles de faire du bénévolat (59 % ont été dans ce cas), puis ceux âgés de 15 à 24 ans (51 %). La probabilité du bénévolat décroissait avec l'âge pour les personnes âgées de 45 ans et plus; les résidents âgés de 65 ans et plus étaient les moins susceptibles de faire du bénévolat (39 %). Les bénévoles âgés de 65 ans et plus avaient tendance à faire don du plus grand nombre d'heures de bénévolat en moyenne (254 heures), devant ceux âgés de 45 à 54 ans (216 heures).

Les Albertains âgés de 45 à 54 ans ont fait don d'un pourcentage du nombre total d'heures de bénévolat excessivement élevé par rapport à leur nombre (ils représentaient 19 % de la population, mais ont fait don de 24 % du nombre total d'heures de bénévolat). À l'inverse, les

Pourcentage des obstacles au bénévolat déclarés par les non-bénévoles



Albertains âgés de 25 à 34 ans ont fait don d'un pourcentage du nombre total d'heures de bénévolat excessivement faible (14 % de la population contre 13 % du nombre total d'heures de bénévolat).

Les femmes étaient plus susceptibles de faire du bénévolat que les hommes en Alberta (51 % contre 44 %) et avaient tendance à faire don d'un plus grand nombre d'heures en moyenne (189 heures pour les femmes contre 159 heures pour les hommes). Dans ces conditions, les résidentes ont fait don d'un pourcentage du nombre total d'heures de bénévolat excessivement élevé par rapport à leur nombre (elles représentaient 50 % de la population, mais ont fait don de 57 % du nombre total d'heures de bénévolat).

Pourcentage de la population qui sont bénévoles et répartition des heures de bénévolat selon l'âge et le sexe

	Taux de bénévolat	Moyenne des heures de bénévolat	% de la population	% des heures totales de bénévolat
Âge				
15 à 24 ans	51 %	154	19 %	18 %
25 à 34 ans	40 %	143 ^E	19 %	13 % ^E
35 à 44 ans	59 %	158	20 %	22 %
45 à 54 ans	50 %	216	19 %	24 %
55 à 64 ans	46 %	158	11 %	10 %
65 ans et plus	34 %	254	12 %	13 % ^E
Sexe				
Hommes	44 %	159	50 %	43 %
Femmes	51 %	189	50 %	57 %

^E À utiliser avec prudence

¹ Le bénévolat a tendance à varier en fonction des caractéristiques personnelles et économiques des personnes. Cette fiche d'information est axée sur l'âge et le sexe, mais de nombreuses autres caractéristiques sont également importantes. Les lecteurs devraient obtenir un complément d'information en consultant *Canadiens dévoués, Canadiens engagés : points saillants de l'Enquête canadienne sur le don, le bénévolat et la participation*, à l'adresse <http://www.donetbenevolat.ca/pdf/ECDBP_Rapport_2004_fr.pdf>.

Ce projet est financé par le gouvernement du Canada par l'entremise du Programme de partenariats pour le développement social. Les opinions et les interprétations figurant dans la présente publication sont celles de l'auteur et ne représentent pas nécessairement celles du gouvernement du Canada.