

Le bénévolat à Terre-Neuve et au Labrador

L'Enquête nationale sur les dons, le bénévolat et la participation

Nombre de bénévoles et nombre d'heures contribuées

Trente et un pour cent des résidents de Terre-Neuve et du Labrador (138 000 personnes) ont fait du bénévolat pour un organisme de charité ou sans but lucratif selon l'Enquête nationale sur les dons, le bénévolat et la participation de 2000.¹ Cela représente une diminution par rapport aux 33 % de 1997.

Cependant, en 2000, les bénévoles de Terre-Neuve et du Labrador ont contribué plus de temps, en moyenne, faisant don de 206 heures, ce qui représente une augmentation de 50 % par rapport à la moyenne de 137 heures en 1997. Ceci marque plus importante augmentation de ce genre au Canada.

Au total, les résidents de Terre-Neuve et du Labrador ont donné 28,6 millions d'heures en 2000, ce qui équivaut à près de 15 000 emplois à plein temps. Ceci représente une augmentation considérable depuis 1997 quand ils avaient donné 20,5 millions d'heures.

La majorité des heures provient d'une minorité de bénévoles

Près de la moitié (48 %*) de toutes les heures de bénévolat à Terre-Neuve et au Labrador provient des 10 % de bénévoles qui ont donné 544 heures ou plus; par ailleurs, 25 %* des heures de bénévolat ont été contribuées par les 15 % de bénévoles qui ont donné entre 243 et 543 heures au cours de l'année.

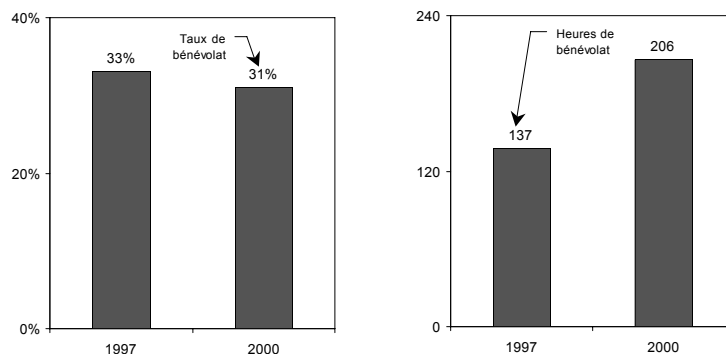
Ensemble, ces deux groupes représentaient 25 % des bénévoles, mais 73 % de toutes les heures de bénévolat.

Activités des bénévoles

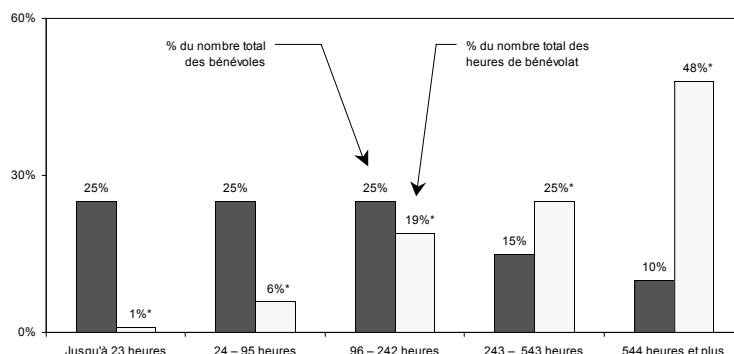
Si les bénévoles de Terre-Neuve ont pris part à de nombreuses activités, les plus courantes étaient la sollicitation de fonds, le porte-à-porte et la participation à des campagnes de financement (60 % des bénévoles), l'organisation d'activités (59 %), la participation à un conseil ou un comité (46 %), et la cueillette, le service ou la livraison de produits alimentaires ou d'articles divers (36 %).

La sollicitation de fonds, le porte-à-porte et la participation à des campagnes de financement, de même que la cueillette, le service ou la livraison de produits alimentaires ou d'articles étaient des activités bien plus prédominantes à Terre-Neuve et au Labrador que dans toute autre province.

Pourcentage de la population ayant fait du bénévolat et moyenne annuelle des heures de bénévolat

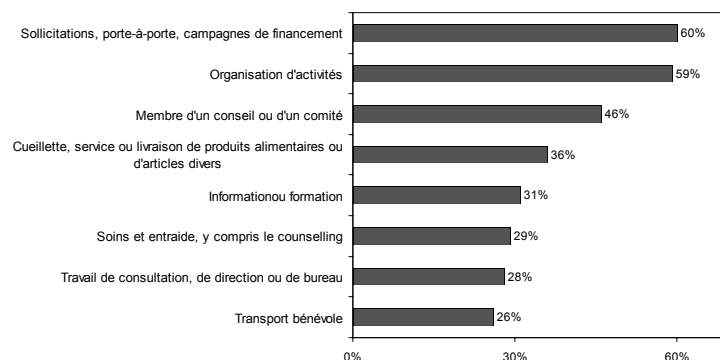


Pourcentage de bénévoles et pourcentage du nombre total des heures données par heures annuelles de bénévolat



Note. Les pourcentages ne totalisent pas 100 % parce qu'ils ont été arrondis.

Pourcentage de bénévoles engagés dans chaque type d'activité bénévole



¹ Les estimations de l'ENDBP sont fondées sur les dons de charité et les activités de bénévolat signalés par les Canadiens âgés de 15 ans et plus, au cours d'une période d'un an.

* Les limites de la taille de l'échantillon ont une incidence sur la fiabilité de cette estimation.

À qui ils donnent de leur temps

Bien que les bénévoles donnent de leur temps à toutes sortes d'organismes, la plupart des activités de bénévolat sont faites auprès d'organismes oeuvrant dans les domaines suivants :

- services sociaux (28 % des actions bénévoles² et 39 % des heures de bénévolat),
- arts, culture et loisirs (19 %* des actions et 20 %* des heures),
- santé (15 %* des actions et 5 %* des heures),
- religion (12 %* et 13 %*), et
- éducation et recherche (12 %* et 11 %*).

Les bénévoles de Terre-Neuve et du Labrador ont offert plus de soutien (quand il s'agit d'actions de bénévolat et d'heures consacrées) à des organismes de services sociaux que ne l'ont fait ceux de toute autre province.

Comment les bénévoles s'engagent

Comme dans le reste du pays, à Terre-Neuve et au Labrador, la façon de devenir bénévole la plus souvent invoquée est, de loin, en réponse à l'invitation d'un membre de l'organisme (34 %). De même, moins de la moitié de ce pourcentage de bénévoles ont proposé eux-mêmes leurs services (15 %*). Un peu plus d'une personne sur dix s'est engagée à faire du bénévolat parce qu'elle était membre de l'organisme (13 %)*, ou parce que son enfant ou son conjoint avait des liens avec l'organisme en question (12 %*). Seulement 9 %* des bénévoles se sont engagés parce qu'ils ont été invités à le faire par un ami ou un parent à l'extérieur de l'organisme.

Durée de l'engagement des bénévoles

Comparativement au reste du pays, plus de personnes à Terre-Neuve et au Labrador ont fait du bénévolat pour le même organisme pendant trois à dix ans. De manière cumulative, 42 % des bénévoles de Terre-Neuve et du Labrador ont donné de leur temps au même organisme pendant trois à dix ans, comparativement à 37 % seulement des bénévoles canadiens.

Les bénévoles de Terre-Neuve et du Labrador étaient moins enclins que ceux de toute autre province atlantique à faire du bénévolat pour un organisme pendant dix ans ou plus.

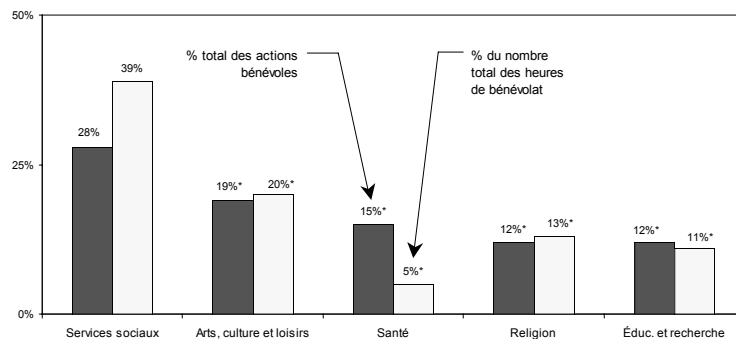
Pour plus de renseignements sur les résultats de l'Enquête nationale de 2000 et 1997 sur les dons, le bénévolat et la participation, y compris le texte complet du rapport synthèse *Canadiens dévoués, Canadiens engagés*, visitez notre site web à www.donetbenevolat.ca.

Nous tenons à remercier le Développement des ressources humaines Canada (DRHC) pour l'aide qu'il nous a apportée pour la production de ce feuillet de renseignements.

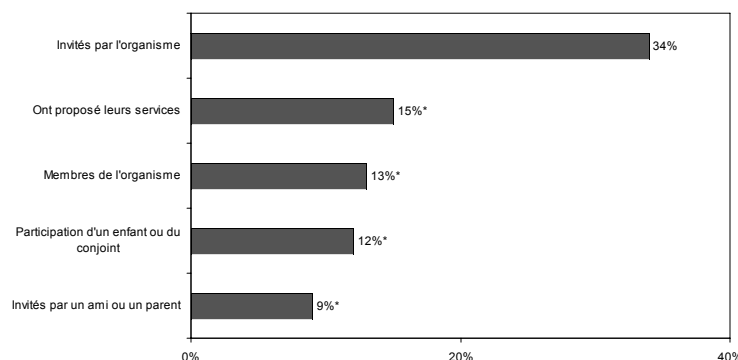
Centre canadien de philanthropie
Programme de recherche
425 avenue University, bureau 700
Toronto (Ontario), M5G 1T6
téléphone 416.597.2293
télécopieur 416.597.2294

© 2003, Centre canadien de philanthropie

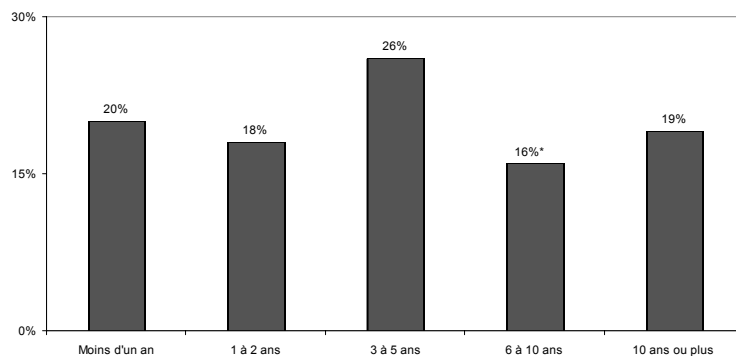
Pourcentage d'actions bénévoles et heures de bénévolat par type d'organisme



Pourcentage d'actions bénévoles selon la façon de devenir bénévole



Pourcentage de bénévoles selon la durée d'engagement



Note. Les pourcentages ne totalisent pas 100 % parce qu'ils ont été arrondis.

² Par "action bénévole" on entend toutes les activités de bénévolat pour un organisme donné, peu importe si ces activités représentaient un acte isolé ou des actes répétés de bénévolat au fil du temps.