

## Nombre de bénévoles et nombre d'heures contribuées

Environ un résident sur trois de la Nouvelle-Écosse (34 % ou 253 000 personnes) a fait du bénévolat pour un organisme de charité ou sans but lucratif selon l'Enquête nationale sur les dons, le bénévolat et la participation de 2000.<sup>1</sup> Cela représente une baisse par rapport aux 38 % de 1997.

Cependant, en 2000, les bénévoles de la Nouvelle-Écosse ont contribué plus de temps, en moyenne, faisant don de 186 heures, ce qui représente une augmentation de 32 % par rapport à la moyenne de 141 heures en 1997.

Au total, les Néo-Écossais ont donné 47,2 millions d'heures en 2000, ce qui équivaut à près de 25 000 emplois à plein temps. Ceci représente une augmentation considérable depuis 1997, quand ils avaient donné 40 millions d'heures.

## La majorité des heures provient d'une minorité de bénévoles

Près de la moitié (46 %\*) de toutes les heures de bénévolat en Nouvelle-Écosse provient des 10 % des bénévoles qui ont donné 482 heures ou plus; par ailleurs, 27 %\* des heures de bénévolat ont été contribuées par 15 % des bénévoles qui ont donné entre 220 et 481 heures au cours de l'année.

Ensemble, ces deux groupes représentaient 25 % des bénévoles, mais 73 % de toutes les heures de bénévolat.

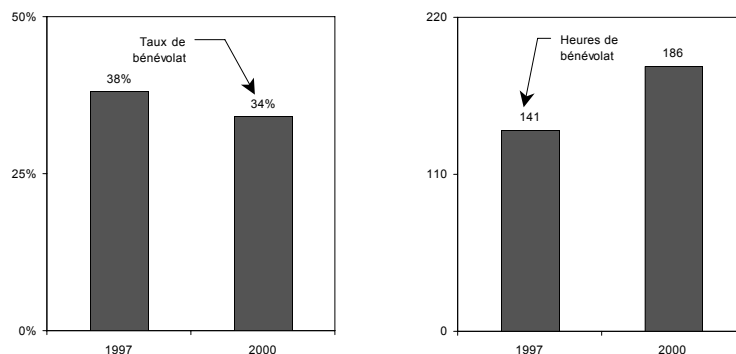
## Activités des bénévoles

Si les bénévoles de la Nouvelle-Écosse ont pris part à de nombreuses activités, les plus courantes étaient l'organisation d'activités (60 % des bénévoles), la sollicitation, le porte-à-porte et la participation à des campagnes de financement (55 %), ainsi que la participation à un conseil ou un comité (43 %). Cette tendance reflète ce qui se passe dans la plupart des autres provinces.

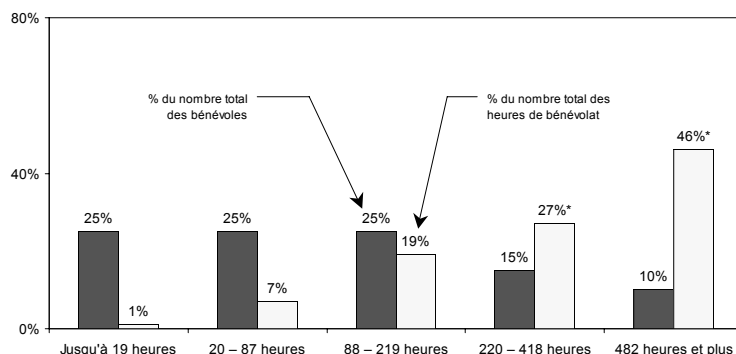
<sup>1</sup> Les estimations de l'ENDBP sont fondées sur les dons de charité et les activités de bénévolat signalés par les Canadiens âgés de 15 ans et plus, au cours d'une période d'un an.

\* Les limites de la taille de l'échantillon ont une incidence sur la fiabilité de cette estimation.

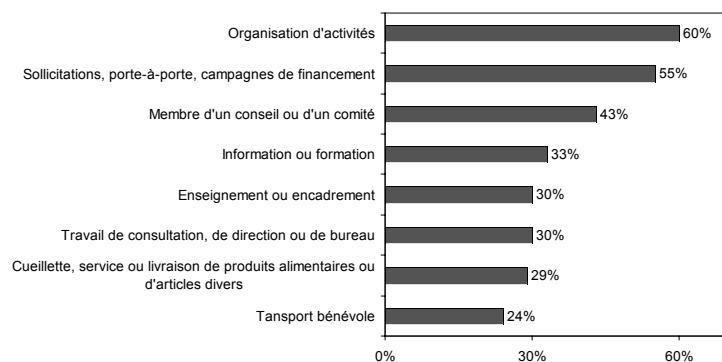
## Pourcentage de la population ayant fait du bénévolat et moyenne annuelle des heures de bénévolat



## Pourcentage de bénévoles et pourcentage du nombre total des heures données par heures annuelles de bénévolat



## Pourcentage de bénévoles engagés dans chaque type d'activité bénévole

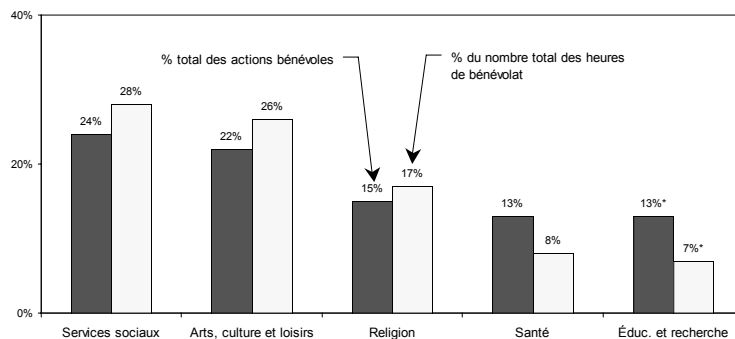


## À qui ils donnent de leur temps

Bien que les bénévoles donnent de leur temps à toutes sortes d'organismes, la plupart des activités de bénévolat sont faites auprès d'organismes oeuvrant dans les domaines suivants:

- services sociaux (24 % des actions bénévoles<sup>2</sup> et 28 % des heures de bénévolat),
- arts, culture et loisirs (22 % des actions et 26 % des heures),
- religion (15 % des actions et 17 % des heures),
- santé (13 % et 8 %), et
- éducation et recherche (13 %\* et 7 %\*).

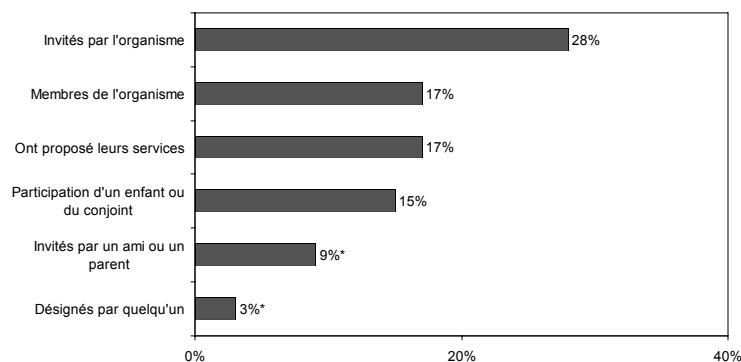
Pourcentage d'actions bénévoles et heures de bénévolat par type d'organisme



## Comment les bénévoles s'engagent

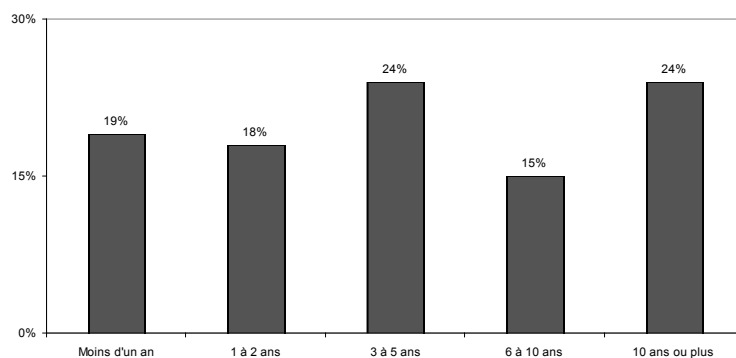
Comme dans le reste du pays, la façon de devenir bénévole la plus souvent invoquée par les résidents de la Nouvelle-Écosse est, de loin, en réponse à l'invitation d'un membre de l'organisme (28 %). De même, deux tiers de ce pourcentage de bénévoles (17 %) ont proposé eux-mêmes leurs services ou ont commencé à s'engager parce qu'ils étaient membres de l'organisme; par ailleurs, un bénévole sur sept (15 %) a fait du bénévolat parce que son enfant ou son conjoint avait déjà des liens avec l'organisme en question. Les bénévoles de la Nouvelle-Écosse étaient les moins enclins à s'engager parce qu'ils avaient été invités à le faire par un ami ou un parent à l'extérieur de l'organisme (9 %\*) ou parce que quelqu'un les avaient désigné (3 %\*).

Pourcentage d'actions bénévoles selon la façon de devenir de bénévole



Les bénévoles néo-écossais étaient plus enclins que ceux de toute autre province atlantique à faire du bénévolat quand leur enfant ou leur conjoint avait déjà des liens avec l'organisme en question, mais moins enclin de le faire à l'invitation de l'organisme.

Pourcentage de bénévoles selon la durée d'engagement



## Durée de l'engagement des bénévoles

Comparativement aux autres Canadiens, les bénévoles de la Nouvelle-Écosse étaient plus enclins à faire du bénévolat pour le même organisme pendant plus de cinq ans. Près de quatre résidents sur dix (39 %) de cette province ont consacré six ans ou plus au même organisme, comparativement à 33 % des bénévoles canadiens.

<sup>2</sup> Par "action bénévole" on entend toutes les activités de bénévolat pour un organisme donné, peu importe si ces activités représentaient un acte isolé ou des actes répétés de bénévolat au fil du temps.

Pour plus de renseignements sur les résultats de l'Enquête nationale de 2000 et 1997 sur les dons, le bénévolat et la participation, y compris le texte complet du rapport synthèse *Canadiens dévoués, Canadiens engagés*, visitez notre site web à [www.donetbenevolat.ca](http://www.donetbenevolat.ca).

Nous tenons à remercier le Développement des ressources humaines Canada (DRHC) pour l'aide qu'il nous a apportée pour la production de ce feuillet de renseignements.

Centre canadien de philanthropie  
Programme de recherche  
425 avenue University, bureau 700  
Toronto (Ontario), M5G 1T6  
téléphone 416.597.2293  
télécopieur 416.597.2294

© 2003, Centre canadien de philanthropie

[www.donetbenevolat.ca](http://www.donetbenevolat.ca)

Nous sommes heureux de recevoir vos réactions à ce matériel de recherche et comment vous l'avez utilisé. Veuillez nous contacter à [ccpresearch@ccp.ca](mailto:ccpresearch@ccp.ca).



Canadian Centre for Philanthropy™  
Le Centre canadien de philanthropie



VOLUNTEER  
BÉNÉVOLES  
CANADA