

# Le bénévolat à l'Île-du-Prince-Édouard

L'Enquête nationale sur les dons, le bénévolat et la participation

## Nombre de bénévoles et nombre d'heures contribuées

Plus d'un tiers des résidents de l'Île-du-Prince-Édouard (37 % ou 40 000 personnes) ont fait du bénévolat pour un organisme de charité ou sans but lucratif selon l'Enquête nationale sur les dons, le bénévolat et la participation de 2000.<sup>1</sup> Ceci ne représente qu'une légère augmentation par rapport aux 36 % de résidents qui ont fait don de leur temps en 1997, cependant il reste que l'Île-du-Prince-Édouard était la seule province du Canada ayant affiché une hausse de son taux de bénévolat au cours de cette période.

En 2000, les bénévoles de l'Île ont aussi contribué plus de temps, en moyenne, faisant don de 183 heures, soit 44 % de plus que la moyenne de 127 heures en 1997. Cela représente la deuxième augmentation la plus élevée au pays.

Au total, les résidents de l'Île-du-Prince-Édouard ont donné 7,4 millions d'heures en 2000, ce qui équivaut à près de 4 000 emplois à plein temps. Ceci démontre une augmentation considérable depuis 1997 quand ils avaient donné 4,9 millions d'heures.

## La majorité des heures provient d'une minorité de bénévoles

Les trois-quarts (75 %\*) de toutes les heures de bénévolat proviennent des 25 % de bénévoles de l'Île qui ont donné 232 heures ou plus.<sup>2</sup>

## Activités des bénévoles

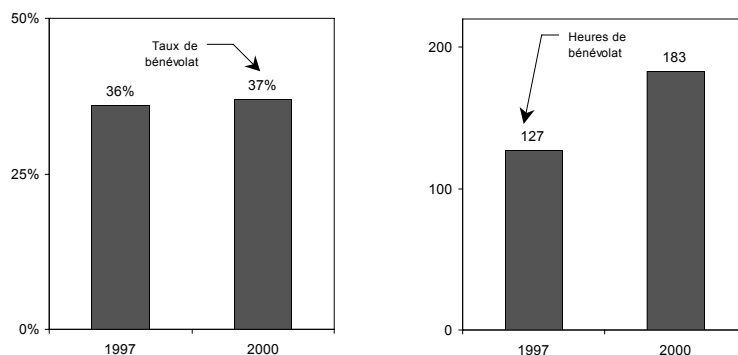
Si les bénévoles de l'Île-du-Prince-Édouard ont pris part à de nombreuses activités, les plus courantes étaient l'organisation d'activités (58 % des bénévoles), la participation à un conseil ou un comité (49 %), ainsi que la sollicitation de fonds, le porte-à-porte et la participation à des campagnes de financement (49 %). Cette tendance reflète ce qui se passe dans la plupart des autres provinces.

<sup>1</sup> Les estimations de l'ENDBP sont fondées sur les dons de charité et les activités de bénévolat signalés par les Canadiens âgés de 15 ans et plus, au cours d'une période d'un an.

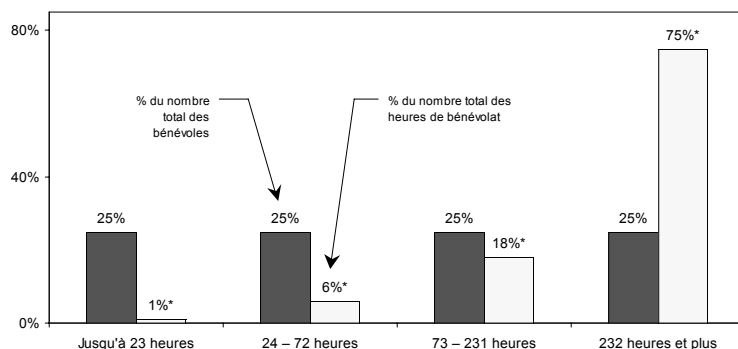
<sup>2</sup> Il n'est pas possible de donner le nombre total d'heures de bénévolat contribuées par les 10 % de résidents de l'Île-du-Prince-Édouard les plus généreux en raison des limites de la taille de l'échantillon.

\* Les limites de la taille de l'échantillon ont une incidence sur la fiabilité de cette estimation.

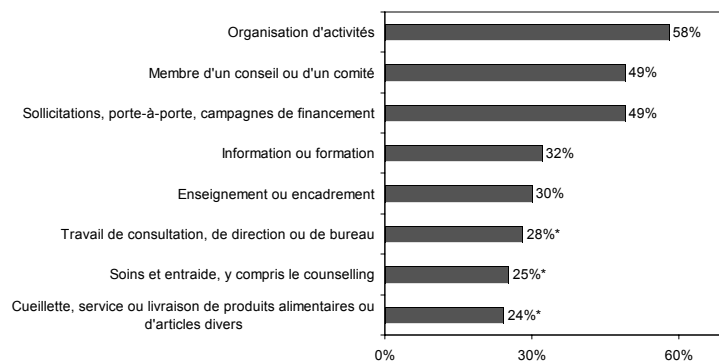
## Pourcentage de la population ayant fait du bénévolat et moyenne annuelle des heures de bénévolat



## Pourcentage de bénévoles et pourcentage du nombre total des heures données par heures annuelles de bénévolat



## Pourcentage de bénévoles engagés dans chaque type d'activité bénévole



## À qui ils donnent de leur temps

Bien que les bénévoles donnent de leur temps à toutes sortes d'organismes, la plupart des activités de bénévolat sont faites auprès d'organismes oeuvrant dans les domaines suivants:

- arts, culture et loisirs (22 %\* des actions bénévoles<sup>3</sup> et 26 %\* des heures de bénévolat),
- services sociaux (18 %\* des actions et 23 %\* des heures),
- religion (18 %\* des événements et 13 %\* des heures),
- santé (14 %\* et 14 %\*), et
- éducation et recherche (9 %\* et 4 %\*).

Les bénévoles de l'Île-du-Prince-Édouard ont consacré plus de leurs heures de bénévolat aux organismes de santé que ne l'ont fait ceux de toute autre province.

## Comment les bénévoles s'engagent

Comme dans le reste du Canada, la façon de devenir bénévole la plus souvent invoquée par les résidents de l'Île est, de loin, en réponse à l'invitation d'un membre de l'organisme (36 %). De même, moins de la moitié de ce pourcentage de bénévoles (17 %) ont commencé à s'engager parce qu'ils étaient membres de l'organisme et un peu moins encore (15 %\*) l'ont fait après avoir proposé eux-mêmes leurs services. Moins d'un bénévole de l'Île sur dix s'est engagé parce qu'un de ses enfants ou son conjoint avait des liens avec l'organisme en question (9 %\*) ou parce qu'il y avait été invité par un ami ou un parent à l'extérieur de l'organisme (6 %\*).

## Durée de l'engagement des bénévoles

Comparativement au reste du pays, les bénévoles de l'Île-du-Prince-Édouard ont tendance à faire du bénévolat pour le même organisme pendant de plus longues périodes. Quarante pour cent des bénévoles de l'Île ont consacré six ans ou plus au même organisme, comparativement à 33 % des bénévoles canadiens.

<sup>3</sup> Par "action bénévole" on entend toutes les activités de bénévolat pour un organisme donné, peu importe si ces activités représentaient un acte isolé ou des actes répétés de bénévolat au fil du temps.

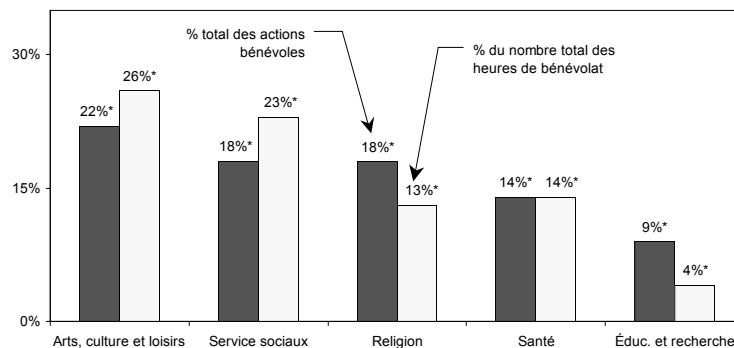
Pour plus de renseignements sur les résultats de l'Enquête nationale de 2000 et 1997 sur les dons, le bénévolat et la participation, y compris le texte complet du rapport synthèse *Canadiens dévoués, Canadiens engagés*, visitez notre site web à [www.donetbenevolat.ca](http://www.donetbenevolat.ca).

Nous tenons à remercier le Développement des ressources humaines Canada (DRHC) pour l'aide qu'il nous a apportée pour la production de ce feuillet de renseignements.

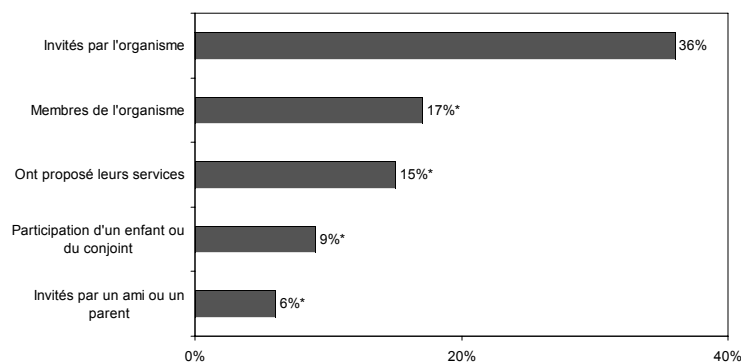
Centre canadien de philanthropie  
Programme de recherche  
425 avenue University, bureau 700  
Toronto (Ontario), M5G 1T6  
téléphone 416.597.2293  
télécopieur 416.597.2294

© 2003, Centre canadien de philanthropie

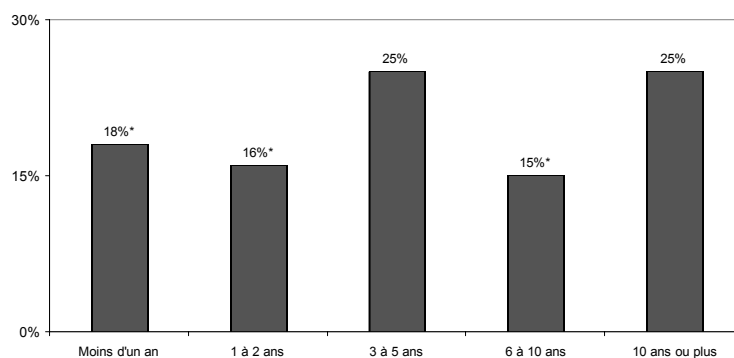
## Pourcentage d'actions bénévoles et heures de bénévolat par type d'organisme



## Pourcentage d'actions bénévoles selon la façon de devenir bénévole



## Pourcentage de bénévoles selon la durée d'engagement



Note. Les pourcentages ne totalisent pas 100 % parce qu'ils ont été arrondis.