

Qui sont les bénévoles du Québec?



Feuillet de renseignement n° 4 |

Démographie des bénévoles

Les activités de bénévolat des résidents du Québec varient selon l'âge, la scolarité, le sexe et la situation d'activité, d'après les données de l'Enquête nationale de 1997 sur le don, le bénévolat et la participation (ENDBP).¹

Age

La plupart des bénévoles du Québec (45 %) étaient au milieu de l'âge adulte (de 35 à 54 ans). Ce groupe peut être subdivisé en deux, 24 % étant âgés de 35 à 44 ans et 21%, de 45 à 54 ans. Dix-neuf pour cent des bénévoles étaient des jeunes (de 15 à 24 ans) et 16 %, étaient des jeunes adultes (de 25 à 34 ans). Les adultes mûrs (de 55 à 64 ans) et les aînés (les 65 ans et plus) représentaient les deux plus petits pourcentages (10 % chacun) de l'ensemble des bénévoles, mais ce sont eux qui ont fourni le nombre moyen le plus élevé d'heures de bénévolat (188 et 264 heures respectivement).

- Le nombre moyen d'heures de bénévolat données annuellement a tendance à augmenter avec l'âge
- Les jeunes ont fourni le nombre moyen le moins élevé d'heures (120 heures)
- Un bénévole sur quatre était âgé de 35 à 44 ans

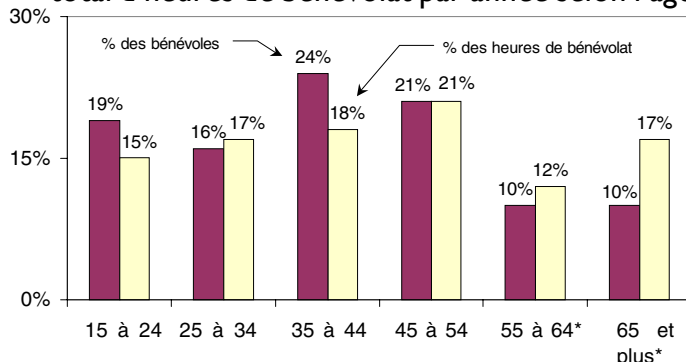
Scolarité

Cinquante-et-un pour cent des bénévoles du Québec avaient soit un diplôme ou un certificat d'études post-secondaires (28 %) soit un diplôme universitaire (24 %). Vingt-trois pour cent des bénévoles n'avaient pas terminé leurs études secondaires.

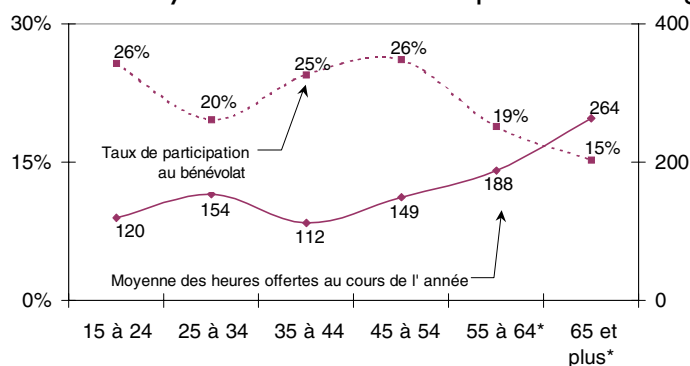
En moyenne, les bénévoles ayant un diplôme d'études secondaires sont ceux qui ont donné le plus de leur temps (174 heures), suivis des bénévoles ayant fait de quelconques études post-secondaires (168 heures), puis des diplômés universitaires (158 heures).

- Les bénévoles ayant certificat ou un diplôme d'études post-secondaires, ou encore un diplôme universitaire, ont fourni 51 % de l'ensemble des heures de bénévolat
- Les bénévoles n'ayant pas terminé leurs études secondaire ont fourni 20 % de l'ensemble des heures de bénévolat

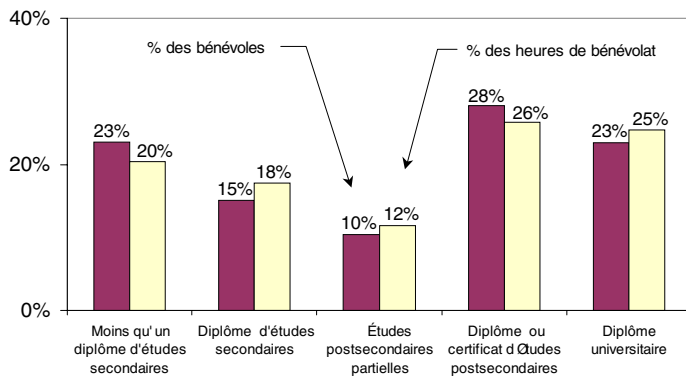
Pourcentage de bénévoles au Québec et nombre total d'heures de bénévolat par année selon l'âge



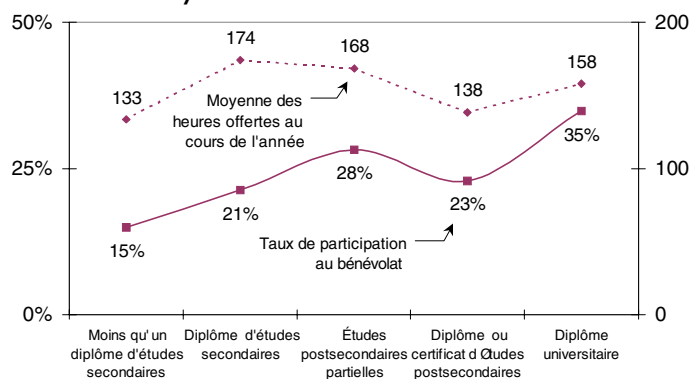
Pourcentage de la population du Québec faisant du bénévolat et nombre moyen d'heures de bénévolat par année selon l'âge



Pourcentage de bénévoles au Québec et pourcentage de l'ensemble des heures de bénévolat selon la scolarité



Pourcentage de la population du Québec faisant du bénévolat et nombre moyen d'heures de bénévolat selon la scolarité



* La taille des échantillons influe sur la fiabilité de cet estimation.

Sexe



Bien qu'il y ait légèrement plus de femmes (51 %) que d'hommes (49 %) au Québec, le pourcentage des bénévoles selon le sexe a été le même: 50 % des bénévoles étaient des femmes et 50% étaient des hommes.

Les hommes ont cependant fourni 8 % plus d'heures de bénévolat (54 %) que les femmes (46 %) au total.

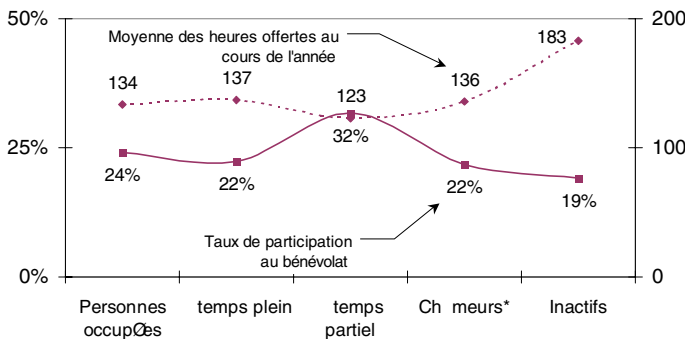
Situation d'activité

Soixante et un pour cent des bénévoles du Québec avaient un emploi — 75 % à plein temps et 25 % à temps partiel.

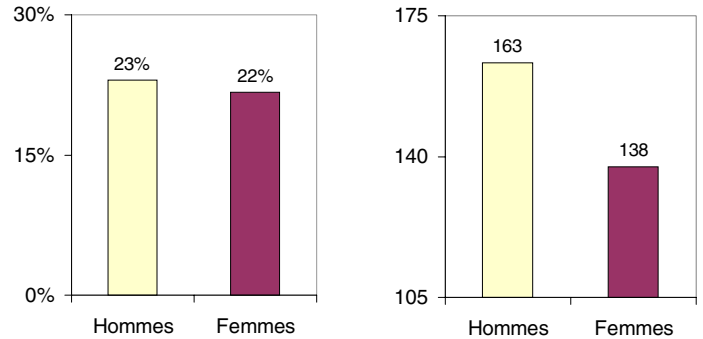
Trente-neuf pour cent des bénévoles ne travaillaient donc pas à plein temps ou à temps partiel. De ces bénévoles, 87 % ne faisaient pas partie de la population active et 13 % étaient sans emploi.

-  Près de la moitié (46 %) de tous les bénévoles occupaient un emploi à plein temps.
-  Quarante et un pour cent de l'ensemble des heures de bénévolat ont été données par des personnes qui ne faisaient pas partie de la population active.

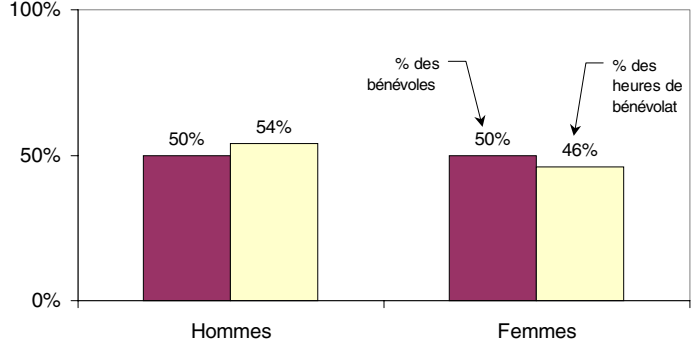
Pourcentage de la population du Québec faisant du bénévolat et nombre moyen d'heures de bénévolat selon la situation d'activité



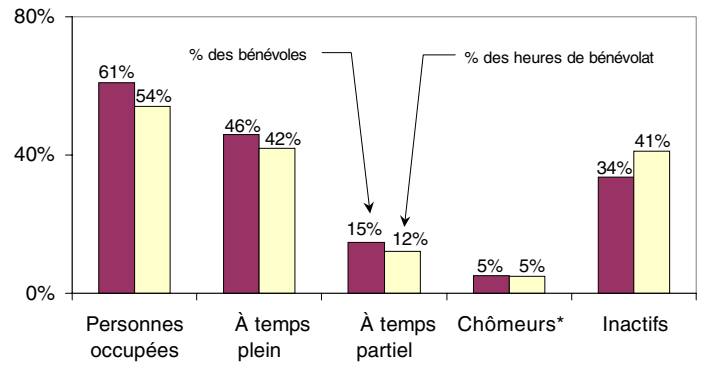
Pourcentage de la population du Québec faisant du bénévolat par année selon le sexe



Pourcentage de bénévoles au Québec et pourcentage de l'ensemble des heures de bénévolat selon le sexe



Pourcentage de bénévoles du Québec et pourcentage de l'ensemble des heures de bénévolat selon la situation d'activité



I. Les conclusions de l'ENDBP reposent sur les dons de bienfaisance et les activités de bénévolat sur une période d'un an, soit du 1er novembre 1996 au 31 octobre 1997, signalés par les Canadiens âgés de 15 ans et plus.



Canadian Centre for Philanthropy™
Le Centre canadien de philanthropie MC



VOLUNTEER
BÉNÉVOLES
C A N A D A

Pour de plus amples renseignements sur les résultats de l'ENDBP, y compris le texte complet du rapport synthèse Canadiens dévoués, Canadiens engagés, vous pouvez visiter notre site Internet à l'adresse www.nsgvp.org

ou communiquer avec nous :

Gestionnaire, Projets de recherche
Centre canadien de philanthropie
425, avenue University, bureau 700
Toronto (Ontario), M5G 1T6
Téléphone : 416-597-2293, poste 238 Télécopieur : 416-597-2294
Adresse électronique : ccpresearch@ccp.ca

Feuillet de renseignement n° 41, rédigé par Michelle Goulbourne, Chargée de recherches, Le Centre canadien de philanthropie.