



Feuillet de renseignement n° 45

## Le Don: Combien de donateurs? Combien d'argent?

Quatre-vingt-un pour cent des gens qui vivent dans une petite ville<sup>1</sup> ou dans une zone rurale du Québec ont fait des dons en argent à des organismes de bienfaisance ou sans but lucratif, selon les résultats de l'Enquête nationale de 1997 sur le don, le bénévolat et la participation (ENDBP).<sup>2</sup>

En moyenne, les donateurs des petites villes et des zones rurales du Québec ont donné 82 \$ au cours de l'année, pour un total de presque 93 millions de dollars.

### Beaucoup provient de peu

Dans les petites villes et les zones rurales du Québec, 5 % des donateurs, qui ont donné 275 \$ ou plus, ont versé presque 3 \$ sur chaque tranche de 10 \$ (28 %) de dons. En moyenne, ils ont donné 449 \$ au cours de l'année, pour un total d'un peu plus de 25,8 millions de dollars.

Vingt pour cent des donateurs ont donné de 103 \$ à 274 \$ et représentaient 40 % de la valeur de l'ensemble des dons. En moyenne, ils ont donné 162 \$ au cours de l'année, pour un total de plus de 36,6 millions de dollars.

Les 75 % de donateurs restants ont compté pour seulement 33 % de la valeur totale des dons. Ces gens ont donné de 1 \$ à 102 \$, pour un total d'à peine plus de 30,2 millions de dollars.

### Où vont les dons?

Les donateurs des petites villes et des zones rurales du Québec ont donné plus d'argent à des organismes religieux qu'à tout autre type d'organisme (plus de 45,6 millions de dollars). Quarante-neuf pour cent de la valeur de l'ensemble des dons ont été remis à des organismes religieux. Cela représente 22 % du nombre total des dons de bienfaisance.

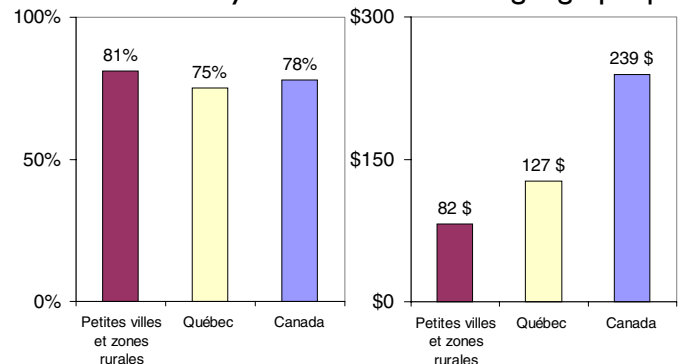
Les organismes de santé ont reçu 19 % de la valeur de tous les dons (plus de 17,7 millions de dollars) et 33 % du nombre total de dons. Les organismes de services sociaux ont reçu 14 % de la valeur totale des dons (presque 13,1 millions de dollars) et 22 % du nombre total de dons.

1. Les petites villes ont une population de moins de 15 000 habitants. Près du quart (23 %) de la population du Québec vit dans de petites villes ou des zones rurales.

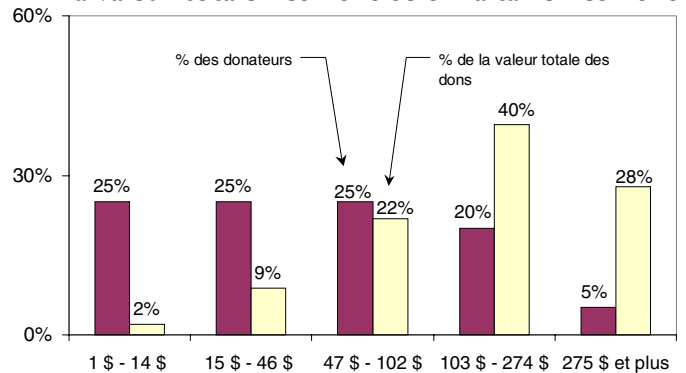
2. Les conclusions de l'ENDBP reposent sur les dons de bienfaisance sur une période d'un an, soit du 1<sup>er</sup> novembre 1996 au 31 octobre 1997, signalés par les Canadiens âgés de 15 ans et plus.

\* La taille des échantillons peut influencer sur la fiabilité de cet estimation.

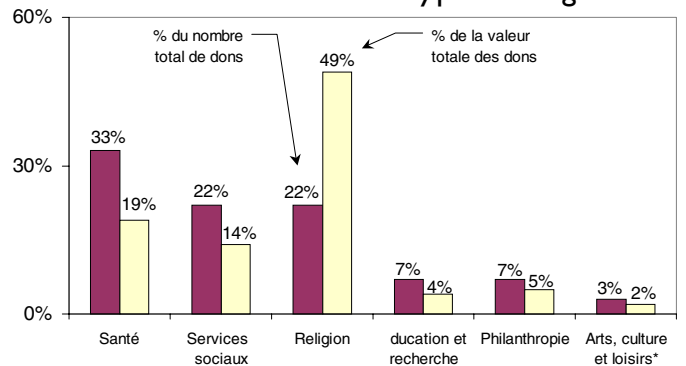
Pourcentage de la population ayant fait des dons et don annuel moyen selon le secteur géographique



Pourcentage des donateurs et pourcentage de la valeur totale des dons selon la taille des dons



Pourcentage de la valeur des dons et pourcentage des dons selon le type d'organisme



### Quelques faits...

**Près de 30 % des donateurs ont déclaré qu'ils donneraient davantage si le gouvernement leur offrait un crédit d'impôt plus élevé au titre de leurs dons de bienfaisance.**

**Les résidents des petites villes et des zones rurales du Québec étaient plus susceptibles de faire des dons que les résidents du Québec et du Canada dans leur ensemble.**

## Le bénévolat: Combien de bénévoles? Combien de temps?

Environ 1 personne sur 4 (25 %) résidant dans une petite ville et dans une zone rurale du Québec a fait du bénévolat pour un organisme de bienfaisance ou sans but lucratif.

En moyenne, ces gens ont donné 121 heures pendant l'année, pour un total de plus de 43 millions d'heures.

## Beaucoup provient de peu

Cinq pour cent des bénévoles ont donné 520 heures ou plus, ce qui représente 42 % de l'ensemble des heures de bénévolat. Un autre vingt pour cent des bénévoles ont donné de 140 à 519 heures et fourni 37 % de l'ensemble des heures de bénévolat. La tranche restante de 75 % des bénévoles a donné 139 heures ou moins et n'a compté que pour 21 % du total des heures de bénévolat.

## Ce que font les bénévoles

Les trois types d'activités les plus fréquemment menées par les bénévoles ont été :<sup>3</sup>

- 🍁 Organiser ou diriger des activités ou des événements (54 %)
- 🍁 Siéger bénévolement à un conseil ou un comité (41 %)
- 🍁 Faire du porte-à-porte ou de la sollicitation ou mener des campagnes de financement (36 %)

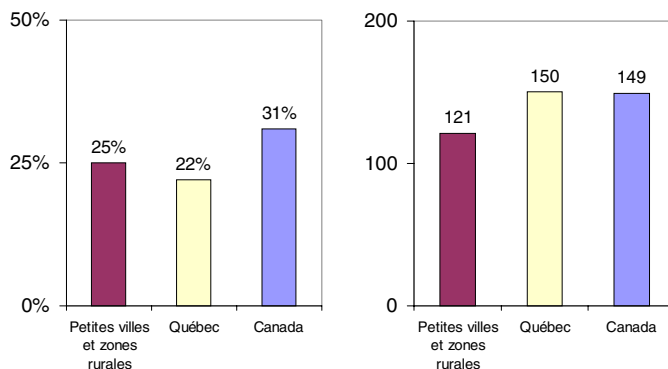
## Dans quels organismes ils font du bénévolat

La majorité des bénévoles des petites villes et des zones rurales ont donné de leur temps à un seul organisme (69 %). Vingt et un pour cent ont fait du bénévolat pour 2 organismes. Moins de 10 % en ont fait pour 3 organismes ou plus.

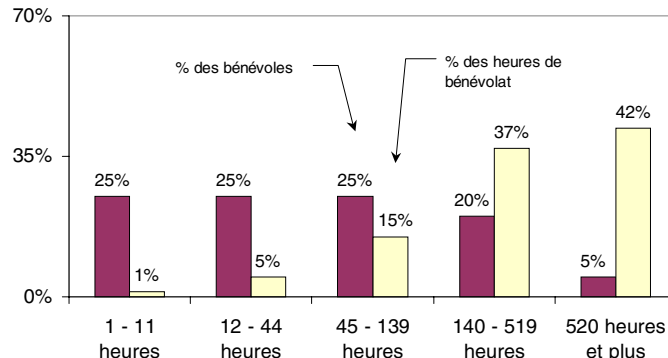
Dans les petites villes et les zones rurales du Québec, la plupart des heures de bénévolat ont été données aux organismes suivants :

- 🍁 Organismes artistiques, culturels et récréatifs (15,2 millions d'heures)
- 🍁 Organismes de services sociaux (11,0 millions d'heures)
- 🍁 Organismes de développement communautaire et de logement (5,3 millions d'heures)

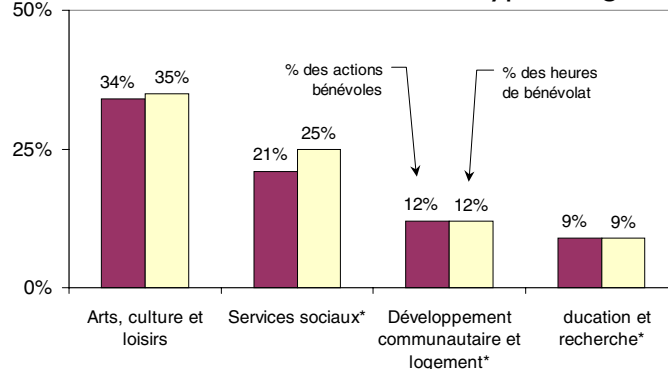
Pourcentage de la population ayant fait du bénévolat et moyenne annuelle des heures de bénévolat selon le secteur géographique



Pourcentage des bénévoles et pourcentage du total des heures de bénévolat selon le nombre d'heures de bénévolat



Pourcentage des actions bénévoles<sup>4</sup> et pourcentage des heures de bénévolat selon le type d'organisme



3. Les pourcentages ne donnent pas 100 % parce que certains bénévoles ont mené plus d'un type d'activité.

4. Chaque activité de bénévolat pour un organisme signalée par un bénévole constitue une action bénévole.



Canadian Centre for Philanthropy™  
Le Centre canadien de philanthropie<sup>MC</sup>



VOLUNTEER  
BÉNÉVOLES  
CANABA

Pour de plus amples renseignements sur les résultats de l'ENDBP, y compris le texte complet du rapport synthèse Canadiens dévoués, Canadiens engagés, vous pouvez visiter notre site Internet à l'adresse [www.nsgvp.org](http://www.nsgvp.org)

ou communiquer avec nous :

Gestionnaire, Projets de recherche  
Centre canadien de philanthropie  
425, avenue University, bureau 700  
Toronto (Ontario), M5G 1T6  
Téléphone : 416-597-2293, poste 238 Télécopieur : 416-597-2294  
Adresse électronique : [ccpresearch@ccp.ca](mailto:ccpresearch@ccp.ca)

Feuillet de renseignement n° 44, rédigé par Michelle Goulbourne, Chargée de recherches, Le Centre canadien de philanthropie.