

Le don et le bénévolat chez les nouveaux Canadiens

À peine un Canadien sur six (16 %) interrogés dans le cadre de l'Enquête nationale sur les dons, le bénévolat et la participation de 2000¹ était ou avait été résident permanent. Cette fiche de renseignements décrit l'attitude de ces immigrants au Canada face au don et au bénévolat.

Le don

Les immigrants au Canada étaient relativement plus susceptibles d'effectuer des dons que l'ensemble des Canadiens (ils ont été respectivement 82 % et 78 % dans ce cas). Ils avaient également tendance à effectuer en règle générale des dons annuels plus importants (respectivement 313 \$ et 259 \$).

La probabilité d'effectuer un don comme le montant moyen des dons s'accroît en fonction de la durée de la résidence des immigrants au Canada. À peine plus de sept sur dix (71 %) de ceux arrivés après 1989 ont effectué des dons, contre 90 % de ceux arrivés avant 1966. De la même façon, le montant moyen des dons effectués par ceux arrivés après 1989 s'est élevé à 172 \$, contre un montant moyen de 426 \$ pour ceux arrivés avant 1966.

Les immigrants au Canada ont consacré une part plus importante de leur soutien financier à des organismes religieux que l'ensemble des Canadiens. Trois cinquièmes (60 %) du montant des dons effectués par les immigrants ont bénéficié des organismes religieux, contre un peu moins de la moitié (49 %) du montant des dons effectués par l'ensemble des Canadiens.

La probabilité d'effectuer un don était plus forte chez les immigrants établis² que chez les immigrants récents³ et que chez l'ensemble des Canadiens, parce qu'ils avaient été affectés personnellement ou qu'une personne de leur connaissance avait été affectée par la cause en faveur de laquelle l'organisme pour lequel ils travaillent bénévolement intervient (70 % des immigrants établis ayant effectué des dons sont dans ce cas, contre 51 % des immigrants récents ayant effectué des dons et 69 % de l'ensemble des donateurs canadiens).

Les immigrants récents étaient plus susceptibles de déclarer ne pas effectuer des dons d'un montant supérieur pour pouvoir réaliser des économies en vue de leurs futurs besoins que les immigrants établis et que l'ensemble des Canadiens (62 % des immigrants récents ayant effectué des dons étaient dans ce cas, contre 46 % des immigrants établis ayant effectué des dons et 51 % de l'ensemble des donateurs canadiens), ou de déclarer qu'ils ne pouvaient pas trouver de cause digne d'être soutenue financièrement (30 % contre 21 % et 15 %) ou bien encore qu'ils ne savaient pas où effectuer des dons (22 % contre 7 %* et 9 %).

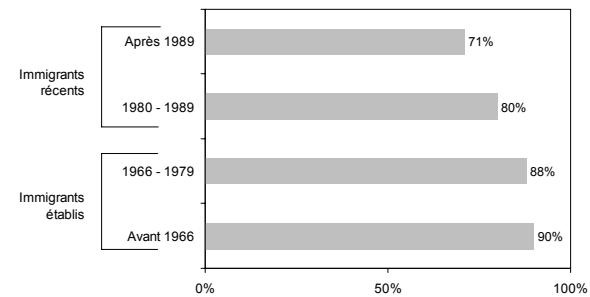
¹ Les estimations de l'ENDBP sont fondées sur les dons de charité et les activités de bénévolat signalés par les Canadiens âgés de 15 ans et plus, au cours d'une période d'un an.

² Les immigrants établis sont ceux qui ont immigré avant ou pendant 1979.

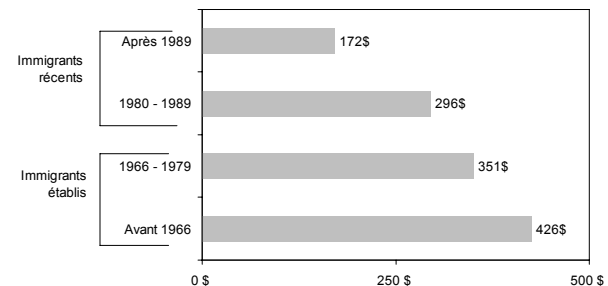
³ Les immigrants récents sont ceux qui ont immigré pendant ou après 1980.

* La taille réduite de l'échantillon nuit à la fiabilité de cette estimation.

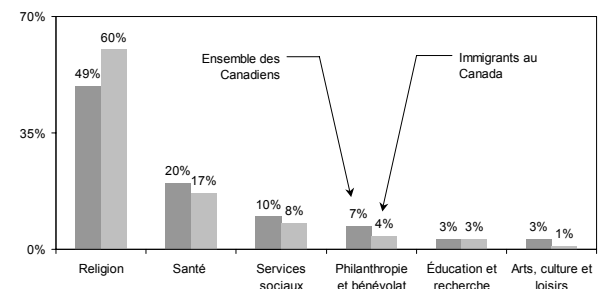
Taux de donateurs, par période d'immigration



Montant annuel moyen des dons, par période d'immigration



Taux de la valeur des dons par type d'organisme, chez l'ensemble des Canadiens et contre les immigrants au Canada



Le bénévolat

Les immigrants au Canada étaient relativement moins susceptibles de travailler bénévolement que l'ensemble des Canadiens (respectivement 21 % contre 27 % ont travaillé bénévolement). Ils ont également eu tendance à travailler bénévolement pendant moins d'heures en moyenne (respectivement 144 heures contre 162 heures par an).

La probabilité de travailler bénévolement ainsi que le nombre d'heures consacrées au bénévolat s'accroissent avec la durée de la résidence des immigrants au Canada. Un quart (25 %) des immigrants établis a travaillé bénévolement, contre 18 % des immigrants récents. De la même façon, les immigrants récents ont travaillé bénévolement 177 heures en moyenne, contre 102 heures pour les immigrants récents.

Les immigrants au Canada ont consacré une plus grande part de leur contribution horaire à des organismes religieux que l'ensemble des Canadiens. Les organismes religieux ont bénéficié de plus d'un quart (28 %) des heures de travail bénévole effectuées par les immigrants, par comparaison à seulement 16 % des heures dont l'ensemble des Canadiens ont fait don.

La probabilité de travailler bénévolement était plus forte chez les immigrants établis que chez l'ensemble des Canadiens, parce qu'ils avaient été affectés personnellement ou qu'une personne de leur connaissance avait été affectée par la cause en faveur de laquelle l'organisme qui bénéficie de leur bénévolat intervient (74 % des immigrants établis ayant travaillé bénévolement sont dans ce cas, contre 58 % des immigrants récents et 69 % de l'ensemble des bénévoles canadiens).

La probabilité de déclarer qu'ils ne travaillaient pas bénévolement parce qu'ils n'avaient pas été sollicités était plus forte chez les immigrants récents que chez les immigrants établis et chez l'ensemble des Canadiens. Les raisons suivantes ont été invoquées : ils n'ont pas été sollicités (48 % des immigrants récents, contre 34 % des immigrants établis et 37 % de l'ensemble des Canadiens), ils ne savaient pas comment s'impliquer (41 % contre 23 % contre 20 %) ou que le coût financier de l'engagement en qualité de bénévole les inquiétait (26 % contre 13 % contre 19 %).

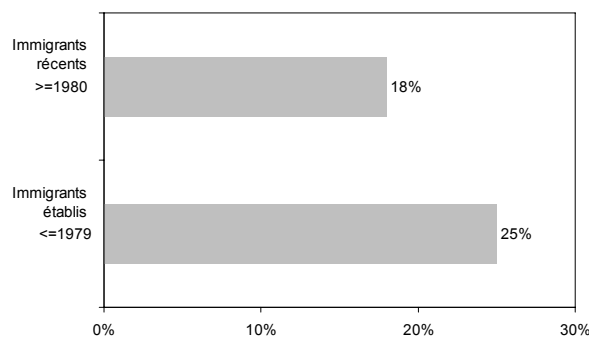
Pour plus de renseignements sur les résultats de l'Enquête nationale de 2000 et 1997 sur les dons, le bénévolat et la participation, y compris le texte complet du rapport synthèse *Canadiens dévoués, Canadiens engagés*, visitez notre site web à www.donetbenevolat.ca.

Nous tenons à remercier le Développement des ressources humaines Canada (DRHC) pour l'aide qu'il nous a apportée pour la production de ce feuillet de renseignements.

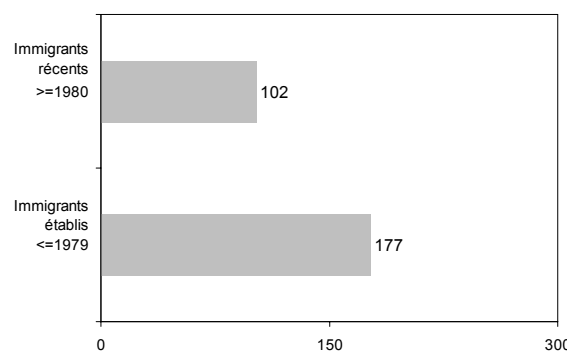
© 2004, Centre canadien de philanthropie

Centre canadien de philanthropie
Programme de recherche
425 avenue University, bureau 700
Toronto (Ontario), M5G 1T6
téléphone 416.597.2293
télécopieur 416.597.2294

Taux de bénévolat, par période d'immigration



Nombre moyen d'heures de bénévolat, par période d'immigration



Répartition des heures de bénévolat, par type d'organisme chez l'ensemble des Canadiens contre les immigrants au Canada

