

# Qui sont les bénévoles au Canada?

## Caractéristiques personnelles et économiques

Selon l'Enquête nationale sur les dons, le bénévolat et la participation<sup>1</sup> de 2000, 27 % des Canadiens ont fait en moyenne 162 heures de bénévolat.

Cependant, divers facteurs influent sur leur participation, dont l'âge, le niveau de scolarité, la participation à la population active et la composition du ménage.

### Âge

Ce sont les Canadiens d'âge moyen qui sont le plus susceptibles de faire du bénévolat. En effet, 30 % des Canadiens âgés de 35 à 54 ans ont fait du bénévolat en 2000. Les Canadiens de 64 ans et plus ont le taux le plus bas de participation (18 %), mais enregistrent le nombre moyen le plus élevé d'heures de bénévolat au cours de l'année (269 heures).

Le taux de contribution des jeunes de 15 à 24 ans était également supérieur à la moyenne nationale (29 % par rapport à la moyenne nationale de 27 %). Presque un jeune bénévole sur cinq (18 %) était tenu de faire du bénévolat par son école, son employeur ou le gouvernement.

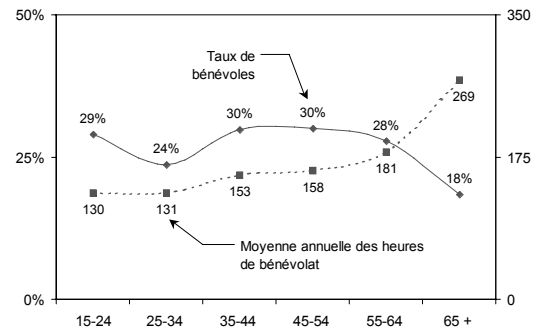
### Niveau de scolarité

Le bénévolat tend à augmenter en fonction du niveau de scolarité. Les Canadiens qui ont fait des études postsecondaires ont enregistré un taux de bénévolat plus élevé que ceux qui n'en ont pas fait. Les Canadiens titulaires d'un grade universitaire étaient les plus susceptibles de faire du bénévolat (39 %).

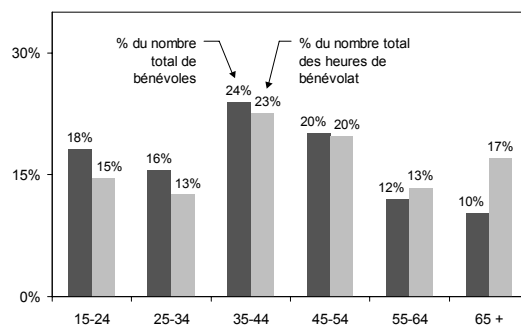
Les bénévoles au niveau de scolarité élevé avaient également tendance à contribuer plus d'heures de bénévolat que les autres. Les Canadiens ayant fait des études postsecondaires ont contribué le plus d'heures en moyenne (173 heures).

<sup>1</sup> Les estimations de l'ENDBP sont fondées sur les dons de charité et les activités de bénévolat signalés par les Canadiens âgés de 15 ans et plus, au cours d'une période d'un an.

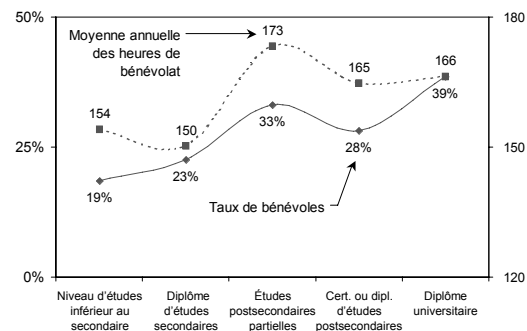
Taux de bénévoles et heures contribuées en moyenne annuellement selon la tranche d'âge



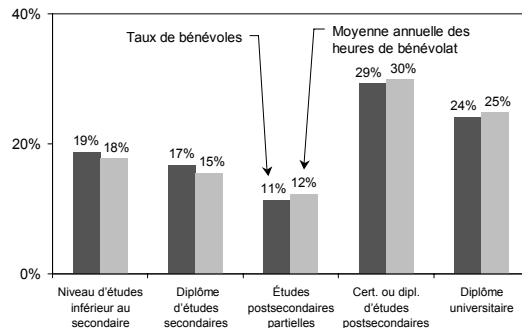
Pourcentage de bénévoles et pourcentage des heures totales de bénévolat selon la tranche d'âge



Taux de bénévoles et heures contribuées en moyenne annuellement selon le niveau de scolarité



Pourcentage de bénévoles et pourcentage des heures totales de bénévolat selon le niveau de scolarité



**Sexe**

D'avantage de femmes que d'hommes font du bénévolat (28 % par rapport à 25 %). Cependant, les hommes ont contribué en moyenne plus d'heures que les femmes (170 heures par rapport à 155). Le pourcentage de femmes (33 %) et d'hommes (29 %) ayant fait du bénévolat en 1997 était plus élevé, mais en revanche, ils avaient tous contribué moins d'heures en moyenne (140 heures pour les femmes et 160 heures pour les hommes).<sup>2</sup>

**Situation par rapport au marché du travail**

En 2000, les deux tiers des bénévoles (67 %) étaient salariés. Les Canadiens ayant un emploi ont enregistré un taux de bénévolat plus élevé que ceux qui étaient au chômage ou qui étaient inactifs. Le taux le plus élevé de bénévolat est observé chez les Canadiens qui ont un emploi à temps partiel (33 %).

La tranche de 30 % des bénévoles qui étaient inactifs a contribué le plus d'heures en moyenne (193 heures), suivie de la tranche de 4 % des bénévoles qui étaient au chômage (175 heures).

**Taille et composition du ménage**

Les Canadiens qui vivent dans un ménage comptant davantage d'individus font plus de bénévolat que les autres, car les ménages de grande taille sont plus susceptibles de compter des enfants. Près de un Canadien sur trois (32 %) vivant dans un ménage qui comptait des enfants de moins de 18 ans a fait du bénévolat. Le pourcentage de Canadiens faisant du bénévolat et vivant dans un ménage sans enfants était plus bas que les autres (24 %). D'autre part, les bénévoles dont le ménage comptait des enfants ont contribué en moyenne moins d'heures (150 heures) que les bénévoles dont le ménage ne comptait pas d'enfants (168 heures).

<sup>2</sup> Les données de 1997 sont tirées de l'ENDBP de 1997, qui se fonde sur les dons de charité et les activités de bénévolat signalés par les Canadiens âgés de 15 ans et plus, au cours d'une période d'un an.

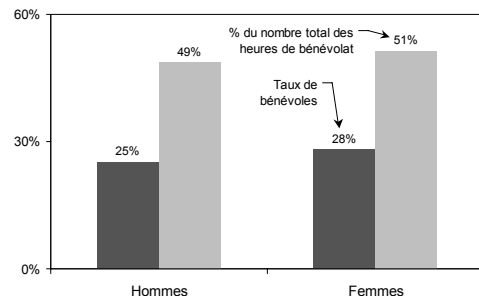
Pour plus de renseignements sur les résultats de l'Enquête nationale de 2000 et 1997 sur les dons, le bénévolat et la participation, y compris le texte complet du rapport synthèse *Canadiens dévoués, Canadiens engagés*, visitez notre site web à [www.donetbenevolat.ca](http://www.donetbenevolat.ca).

Nous tenons à remercier le Ministre de Patrimoine canadien pour l'aide qu'elle nous a apportée pour la production de ce feuillet de renseignement.

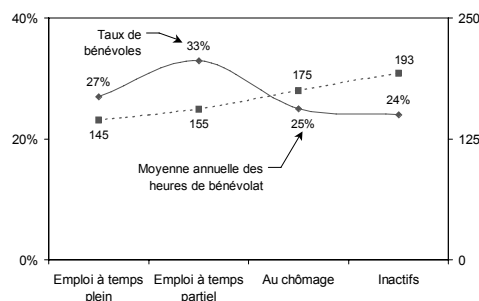
© 2004, Centre canadien de philanthropie  
Nouvelle Édition mise en circulation en 2004

Centre canadien de philanthropie  
Programme de recherche  
425 avenue University, bureau 700  
Toronto (Ontario), M5G 1T6  
téléphone 416.597.2293  
télécopieur 416.597.2294

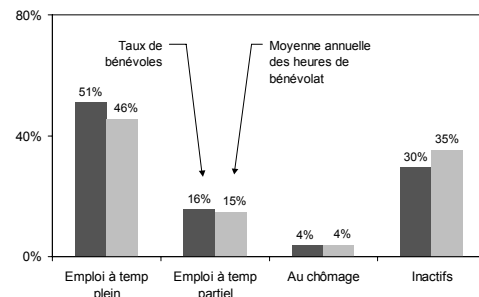
**Pourcentage de bénévoles et pourcentage des heures totales de bénévolat selon le sexe**



**Taux de bénévoles et heures contribuées en moyenne annuellement selon la situation d'activité**



**Pourcentage de bénévoles et pourcentage des heures totales de bénévolat selon la situation d'activité**



**Taux de bénévoles et heures contribuées en moyenne annuellement selon la taille du ménage**

