

Le rôle des jeunes

Selon l'Enquête nationale sur les dons, le bénévolat et la participation¹ de 2000, les jeunes Canadiens de 15 à 24 ont fait 6 % de tous les dons et contribué 15 % de toutes les heures de bénévolat.

Nombre de donateurs et valeur des dons

Soixante-quatre pour cent des jeunes Canadiens ont versé des dons en argent aux oeuvres de bienfaisance totalisant 308 millions de dollars en 2000. Ce pourcentage est nettement plus élevé qu'en 1997, lorsque 59 % des jeunes ont fait des dons en argent d'une valeur totale de 187 millions de dollars.²

Le don annuel moyen versé par les jeunes était de 118 \$, par rapport à 282 \$ pour les Canadiens de 25 ans et plus.

De plus, 59 % des jeunes Canadiens ont fait don de vêtements ou de biens à un organisme, tandis que 49 % d'entre eux ont fait don d'aliments.

Différences en fonction de l'âge

Les jeunes Canadiens étaient moins susceptibles de faire des dons directs en argent ou de faire don de vêtements, de biens ou d'aliments que ceux qui sont un peu plus âgés.

Seuls 58 % des jeunes de 15 à 19 ans ont fait des dons directs en argent, comparativement à 70 % des jeunes de 20 à 24 ans.

Par ailleurs, 54 % des jeunes de 15 à 19 ans ont fait des dons d'aliments aux oeuvres de bienfaisance et aux organismes sans but lucratif comme les banques d'alimentation. Seulement 45 % des jeunes de 20 à 24 ans ont fait ce type de don.

Organismes qui en bénéficient

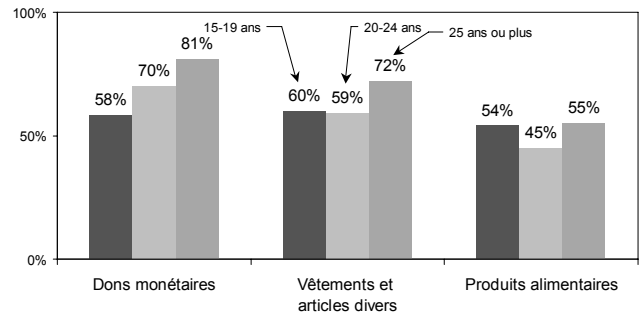
Parmi toutes les tranches d'âge, ce sont les jeunes qui ont fait le plus grand nombre de dons à des organismes de santé et de services sociaux.

Les organismes de santé et de services sociaux ont reçu en tout 112 millions de dollars, soit 36 % de la valeur totale des dons versés par les jeunes. Par ailleurs, ces organismes ne reçoivent que 29 % de la valeur totale des dons versés par les Canadiens de 25 ans et plus.

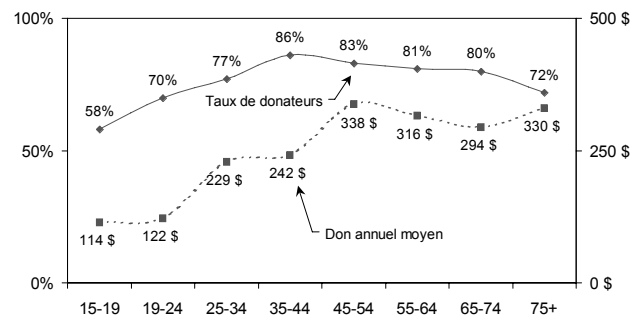
¹ Les estimations de l'ENDBP sont fondées sur les dons de charité et les activités de bénévolat signalés par les Canadiens âgés de 15 ans et plus, au cours d'une période d'un an.

² Les données de 1997 sont tirées de l'ENDBP de 1997, qui se fonde sur les dons de charité et les activités de bénévolat signalés par les Canadiens âgés de 15 ans et plus, au cours d'une période d'un an.

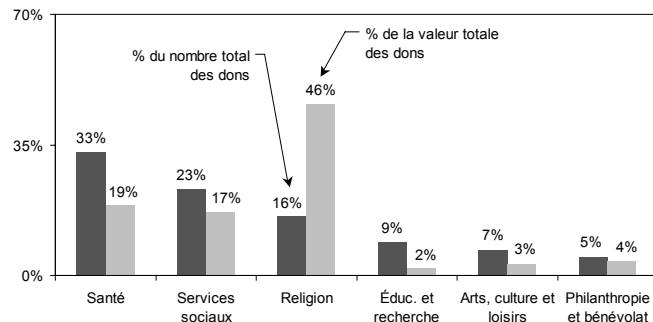
Pourcentage des Canadiens qui font des dons selon la tranche d'âge et le type de don



Pourcentage de la population qui verse des dons et don annuel moyen selon la tranche d'âge



Pourcentage de dons et pourcentage de la valeur des dons faits par les 15 à 24 ans selon l'organisme bénéficiaire



Nombre de bénévoles et nombre d'heures contribuées

Seuls 29 % des jeunes ont fait du bénévolat en 2000, ce qui représente une baisse par rapport au taux de 33 % enregistré en 1997. Les jeunes bénévoles ont contribué en moyenne 130 heures en 2000, par rapport à 125 heures en 1997. Le nombre d'heures totales qui sont le résultat d'activités bénévoles par des jeunes revenait à 154 millions, soit près de 15 % de toutes les heures de bénévolat de la population canadienne.

Différences en fonction de l'âge

Les jeunes de 15 à 19 ans sont plus susceptibles de faire du bénévolat que les jeunes de 20 à 24 ans (37 % par rapport à 22 %). De plus, ils ont fait don de plus d'heures en moyenne (136 heures) que les jeunes de 20 à 24 ans (121 heures). Dans l'ensemble, les jeunes bénévoles ont fait don de moins d'heures en moyenne que les Canadiens de 25 ans et plus (130 heures par rapport à 169 heures). Ce sont les jeunes de 15 à 19 ans qui ont enregistré le taux de bénévolat le plus élevé de toutes les tranches d'âge.

Activités bénévoles

La majorité des activités de bénévolat par les jeunes ont été menées au sein de trois types d'organismes :⁴

- éducation et recherche : 30 millions d'heures (soit 19 % du total des heures de bénévolat par des jeunes)
- services sociaux : 34 millions d'heures (22 %)
- arts, culture et loisirs : 27 millions d'heures (18 %).

Obstacles au bénévolat

Bénévoles : 19 % des jeunes ont déclaré qu'ils ne faisaient pas plus de bénévolat parce qu'ils ne savaient pas comment s'y prendre pour participer. Seuls 8 % des jeunes de 25 ans et plus ont invoqué cette raison.

Non-bénévoles : 49 % des jeunes ont déclaré qu'ils ne faisaient pas de bénévolat parce qu'on ne leur avait pas demandé personnellement d'en faire. Seuls 34 % des Canadiens de 25 ans et plus ont invoqué cette raison.

³ La somme ne fait pas 100 %, puisque de nombreux bénévoles mènent plus d'un type d'activité auprès d'un organisme.

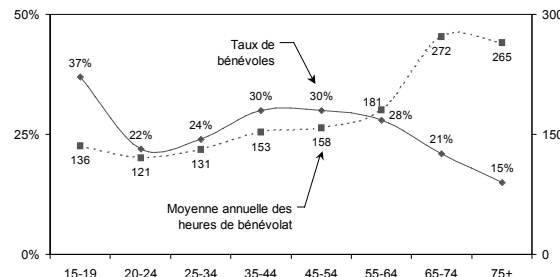
⁴ Chaque instance de bénévolat mentionnée par une personne pour un organisme constitue une activité bénévole.

Pour plus de renseignements sur les résultats de l'Enquête nationale de 2000 et 1997 sur les dons, le bénévolat et la participation, y compris le texte complet du rapport synthèse *Canadiens dévoués, Canadiens engagés*, visitez notre site web à www.donetbenevolat.ca.

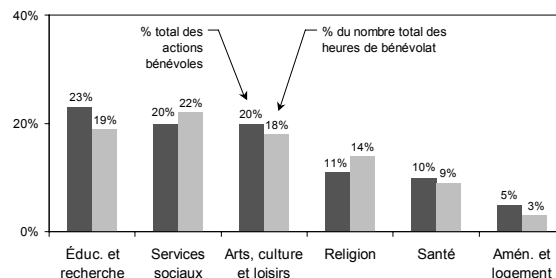
Nous tenons à remercier le Ministre de Patrimoine canadien pour l'aide qu'elle nous a apportée pour la production de ce feuillet de renseignement.

© 2004, Centre canadien de philanthropie
Nouvelle Édition mise en circulation en 2004

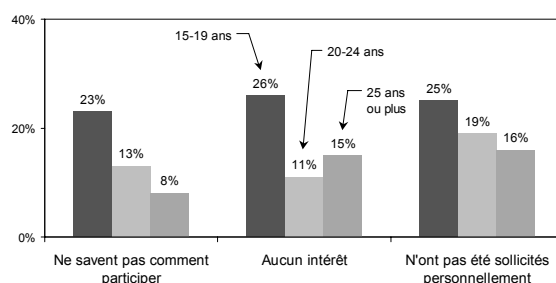
Taux de bénévolat et heures contribuées en moyenne selon la tranche d'âge



Pourcentage de bénévoles et pourcentage des heures totales de bénévolat selon l'organisme bénéficiaire



Obstacles à un bénévolat accru pour les bénévoles selon la tranche d'âge



Obstacles au bénévolat selon la tranche d'âge

