

Nombre de bénévoles et nombre d'heures contribuées

Selon l'Enquête nationale de 2000 sur le don, le bénévolat et la participation (ENDBP), plus d'un Canadien sur quatre (27 % ou 6,5 millions) a fait du bénévolat pour un organisme caritatif ou sans but lucratif.¹ Il s'agit d'une baisse par rapport au taux de 31 % observé en 1997.²

Les bénévoles ont chacun contribué en moyenne 162 heures pendant l'année, par rapport à 149 heures en 1997.

Dans l'ensemble, les Canadiens ont fait don de 1,05 milliard d'heures pendant l'année. Cela équivaut à 549 000 emplois à temps plein, soit à peu près l'équivalent de toute la population active occupée de la province du Manitoba.

La majorité des heures provient d'une minorité de bénévoles

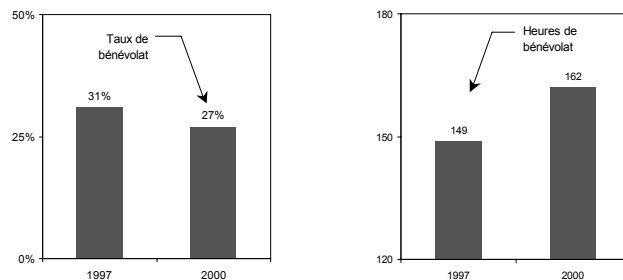
Plus du tiers (34 %) des heures de bénévolat provient du 5 % des bénévoles qui ont fait don de 596 heures et plus de leur temps pendant l'année. Par ailleurs, 39 % des heures de bénévolat ont été contribuées par le groupe de 20 % des bénévoles qui ont fait don de 188 à 595 heures pendant l'année. Bien que ces deux groupes ne représentent que 25 % des bénévoles, et moins de 7 % de la population canadienne, ils ont contribué 73 % de toutes les heures de bénévolat.

Différences régionales

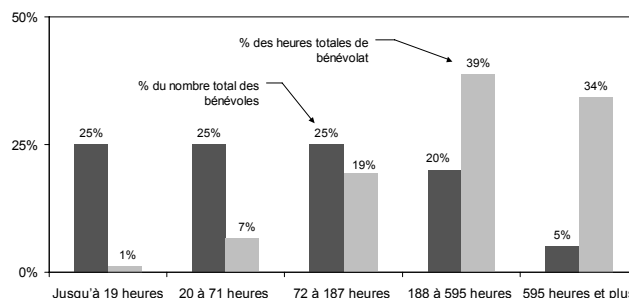
C'est dans les provinces de l'Atlantique que l'on observe le pourcentage le plus élevé de bénévoles par rapport à la moyenne nationale. Ces bénévoles ont fait don de plus d'heures, en moyenne, que les bénévoles des autres provinces, et de la moyenne nationale.

Bien que le pourcentage d'habitants de la Saskatchewan, de l'Alberta, et du Manitoba ayant fait du bénévolat soit nettement supérieur à la moyenne nationale, ces bénévoles ont fait don de moins d'heures que la moyenne nationale.

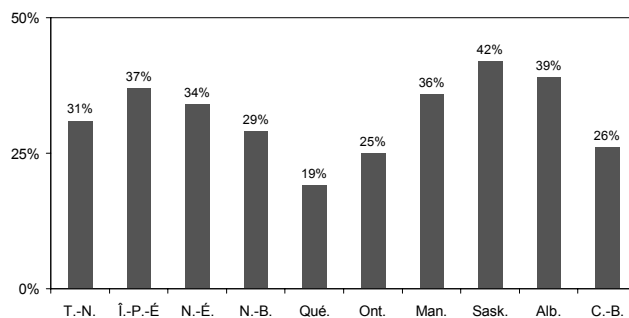
Pourcentage des Canadiens qui font du bénévolat et quantité moyenne d'heures contribuées annuellement



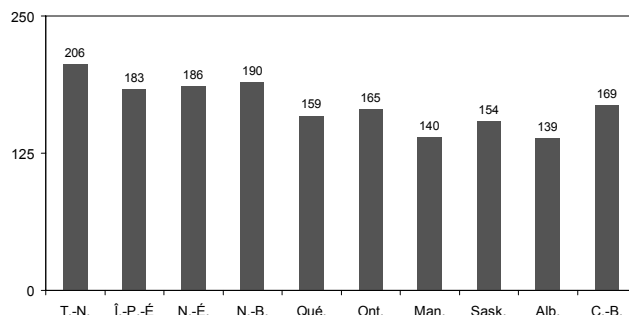
Pourcentage de bénévoles et pourcentage du nombre total des heures données par heures annuelles de bénévolat



Taux de bénévolat selon la province



Heures moyennes de bénévolat selon la province



¹ Les estimations de l'ENDBP sont fondées sur les dons de charité et les activités de bénévolat signalés par les Canadiens âgés de 15 ans et plus, au cours d'une période d'un an.

² Les données de 1997 sont tirées de l'ENDBP de 1997, qui se fonde sur les dons de charité et les activités de bénévolat au cours de la période d'un an signalés par les Canadiens âgés de 15 ans et plus.

Activités des bénévoles

Les bénévoles mènent un grand éventail d'activités. En voici les plus fréquentes:

- Organisation ou supervision d'activités (57 % des bénévoles).³
- Siéger comme membre non rémunéré de comités ou de conseils d'administration (41 %).⁴
- Travail de bureau (30 %).

À qui ils donnent de leur temps

Bien que les bénévoles contribuent à toutes sortes d'organismes, la plupart des activités de bénévolat ont été menées dans les organismes suivants:

- arts, culture et loisirs (26 % des heures de bénévolat)
- services sociaux (20 %)
- religion (16 %)
- éducation et recherche (11 %)
- santé (9 %)

Comment les bénévoles s'engagent

La raison la plus souvent évoquée pour avoir commencé à faire du bénévolat pour un organisme est l'invitation à participer (30 % des cas).

Mais ceux qui ont commencé à faire du bénévolat après avoir proposé leurs services à un organisme (16 % des bénévoles) ont contribué en moyenne près de 50 % de plus d'heures que ceux à qui l'organisme a demandé de faire du bénévolat (134 vs. 89).

³ Par "action bénévole" on entend toutes les activités de bénévolat pour un organisme donné, peu importe si ces activités représentaient un acte isolé ou des actes répétés de bénévolat au fil du temps.

⁴ La somme ne fait pas 100 %, puisque de nombreux bénévoles mènent plus d'un type d'activité auprès d'un organisme.

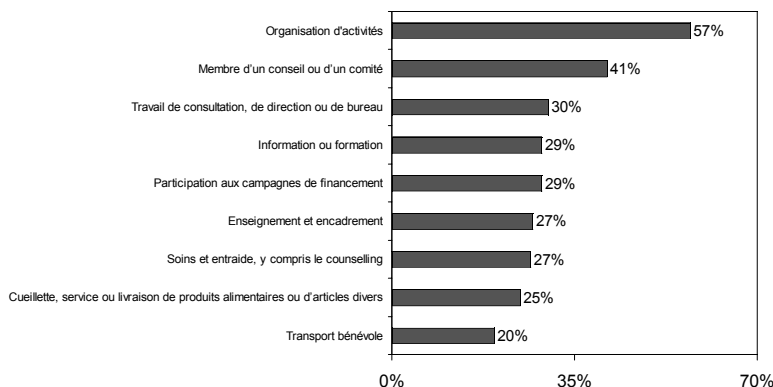
Pour plus de renseignements sur les résultats de l'Enquête nationale de 2000 et 1997 sur les dons, le bénévolat et la participation, y compris le texte complet du rapport synthèse *Canadiens dévoués, Canadiens engagés*, visitez notre site web à www.donetbenevolat.ca.

Nous tenons à remercier le Ministre de Patrimoine canadien pour l'aide qu'elle nous a apportée pour la production de cette feuille de renseignement.

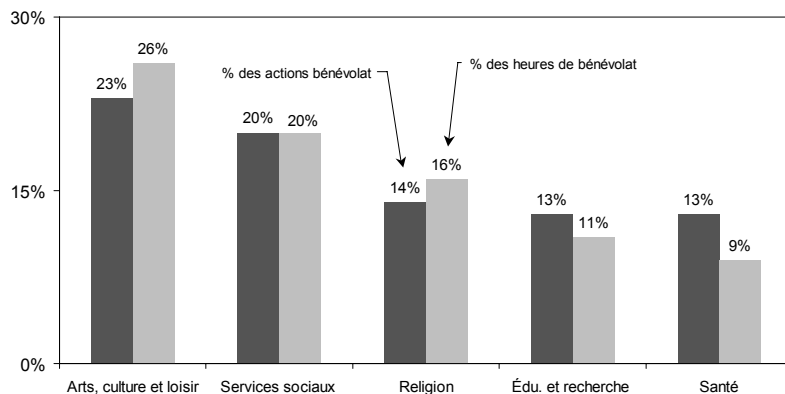
© 2004, Centre canadien de philanthropie
Nouvelle Édition mise en circulation en 2004

Centre canadien de philanthropie
Programme de recherche
425 avenue University, bureau 700
Toronto (Ontario), M5G 1T6
téléphone 416.597.2293
télécopieur 416.597.2294

Pourcentage des actions bénévoles selon le type d'organisme



Pourcentage des heures de bénévolat et pourcentage des activités bénévoles selon le type d'organisme



Pourcentage des activités bénévoles selon le mode de participation au bénévolat

