

Les dons et le bénévolat chez les personnes âgées

Le rôle des personnes âgées

Selon l'Enquête nationale sur les dons, le bénévolat et la participation¹ de 2000, les personnes âgées, soit les Canadiennes et Canadiens de 65 ans et plus, ont fait une importante contribution aux dons de charité et au bénévolat. En effet, elles ont fait 17 % de tous les dons et contribué 17 % de toutes les heures de bénévolat en 2000.

Nombre de donateurs et valeur des dons

Soixante-dix sept pour cent des personnes âgées ont versé des dons directs en argent aux oeuvres de bienfaisance pour un total de 854 millions de dollars. Le don annuel moyen versé par les personnes âgées était de 308 \$.

Ce pourcentage est en baisse par rapport à 1997 où 80 % des personnes âgées ont fait des dons en argent d'une valeur totale de 925 millions de dollars.²

Différences en fonction de l'âge

Les personnes âgées de 75 ans et plus étaient moins susceptibles de faire des dons que ceux âgés de 65 à 74 ans, mais ils ont contribué plus d'argent en moyenne.

Huit personnes sur 10 dans la tranche d'âge de 65 à 74 ans (80 %) ont fait des dons de bienfaisance, par rapport à 72 % dans la tranche d'âge de 75 ans et plus.

Les Canadiens de 65 à 74 ans ont fait en moyenne un don annuel de 294 \$, par rapport à 330 \$ pour les Canadiens de 75 ans et plus.

Organismes qui en bénéficient

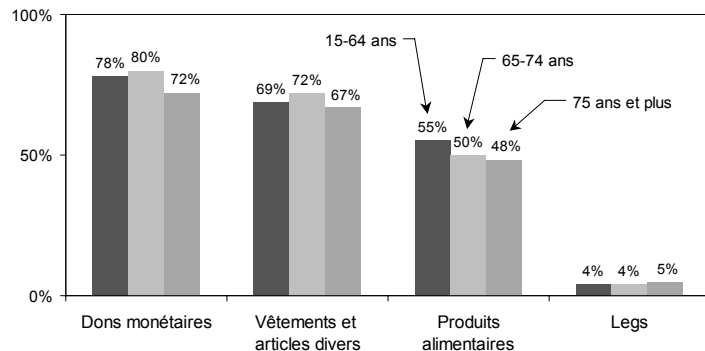
Les personnes âgées ont en général versé 9 % de plus de leurs dons à des organismes religieux que les personnes de 15 à 64 ans (56 % par rapport à 47 %).

Dans l'ensemble, les donateurs de 65 ans et plus ont versé 481 millions de dollars à des organismes religieux, 178 millions à des organismes de santé et 69 millions à des organismes de services sociaux.

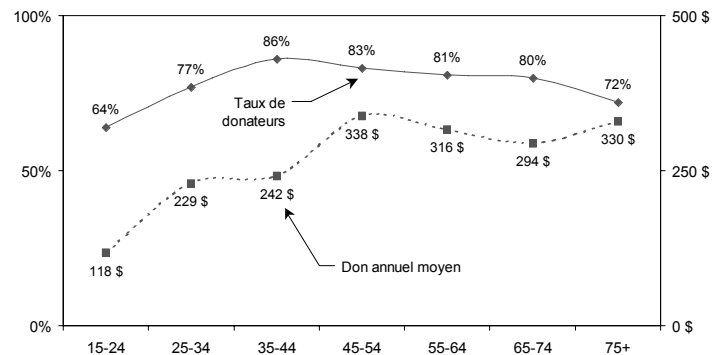
¹ Les estimations de l'ENDBP sont fondées sur les dons de charité et les activités de bénévolat signalés par les Canadiens âgés de 15 ans et plus, au cours d'une période d'un an.

² Les données de 1997 sont tirées de l'ENDBP de 1997, qui se fonde sur les dons de charité et les activités de bénévolat signalés par les Canadiens âgés de 15 ans et plus, au cours d'une période d'un an.

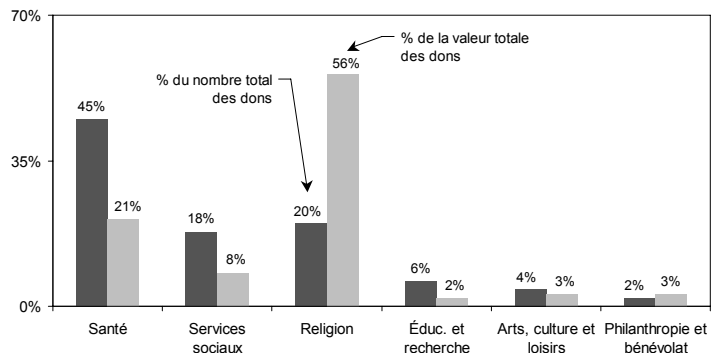
Pourcentage des Canadiens âgés qui font des dons selon le type de don



Pourcentage de la population qui verse des dons et don annuel moyen selon la tranche d'âge



Pourcentage de dons et pourcentage de la valeur des dons faits par les personnes âgées selon l'organisme bénéficiaire



Nombre de bénévoles et nombre d'heures contribuées

En 2000, 18 % des personnes âgées ont fait du bénévolat pour un organisme caritatif ou sans but lucratif, par rapport à 27 %, tous âges confondus; ceci représente une baisse par rapport à 23 % en 1997.

Les personnes âgées ont contribué un total de 179 millions d'heures en 2000, par rapport à 161 millions en 1997.

Différences en fonction de l'âge

Les Canadiens de 75 ans et plus étaient moins susceptibles de faire du bénévolat que les personnes de 65 à 74 ans (15 % par rapport à 21 %), et ils ont contribué moins d'heures en moyenne (265 heures par rapport à 272 heures).

Activités bénévoles

Un taux de 47 % des personnes âgées ont organisé ou supervisé des activités, par rapport à 58 % des bénévoles de 15 à 64 ans.³ Par ailleurs, 36 % des bénévoles âgés ont offert des services de soin ou de soutien, dont du counselling individuel, par rapport à 25 % des bénévoles de 15 à 64 ans.

Organismes qui en bénéficient

La majorité des activités bénévoles par les personnes âgées ont été menées au sein de trois types d'organismes :

- arts, culture et loisirs (25 % du total des heures de bénévolat par des personnes âgées)
- services sociaux (24 % du total)
- religieux (18 % du total)

Obstacles au bénévolat

Bénévoles : Principales raisons pour lesquelles les personnes âgées ne font pas plus de bénévolat :

- Déjà fait du bénévolat dans le passé (50 %)
- Aucun temps libre (49 %)
- Problèmes de santé (39 %).

Non-bénévoles : Principales raisons pour lesquelles les personnes âgées ne font pas de bénévolat :

- Problèmes de santé (58 %)
- Donné de l'argent au lieu de temps (45 %)
- Déjà fait du bénévolat dans le passé (43 %).

³ La somme ne fait pas 100 %, puisque de nombreux bénévoles mènent plus d'un type d'activité auprès d'un organisme.

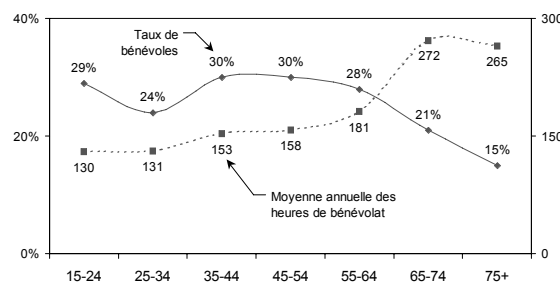
⁴ Chaque instance de bénévolat mentionnée par une personne pour un organisme constitue une activité bénévole.

Pour plus de renseignements sur les résultats de l'Enquête nationale de 2000 et 1997 sur les dons, le bénévolat et la participation, y compris le texte complet du rapport synthèse *Canadiens dévoués, Canadiens engagés*, visitez notre site web à www.donetbenevolat.ca.

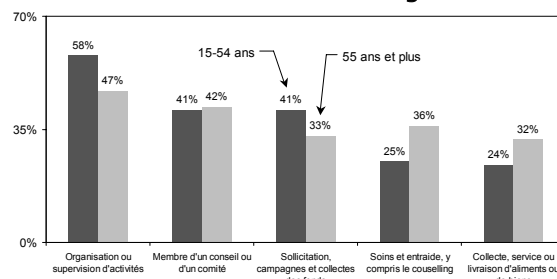
Nous tenons à remercier le Ministre de Patrimoine canadien pour l'aide qu'elle nous a apportée pour la production de ce feuillet de renseignement.

© 2004, Centre canadien de philanthropie
Nouvelle Édition mise en circulation en 2004

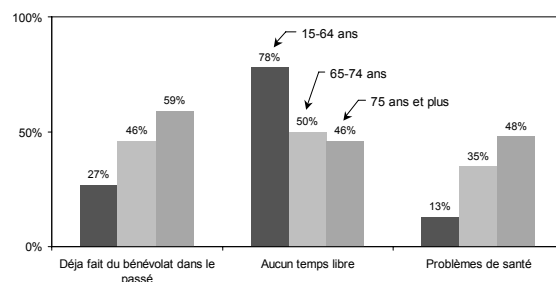
Taux de bénévolat et heures contribuées en moyenne annuellement selon la tranche d'âge



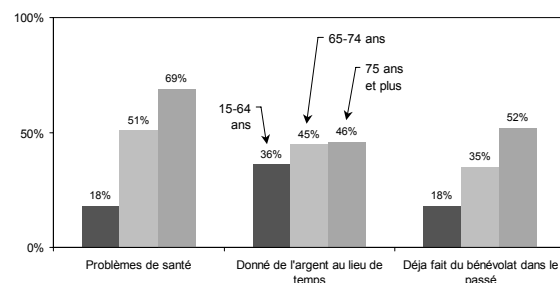
Les activités de bénévoles selon la tranche d'âge



Obstacles à un bénévolat accru pour les bénévoles selon la tranche d'âge



Obstacles au bénévolat pour les non-bénévoles selon la tranche d'âge



Centre canadien de philanthropie
Programme de recherche
425 avenue University, bureau 700
Toronto (Ontario), M5G 1T6
téléphone 416.597.2293
télécopieur 416.597.2294