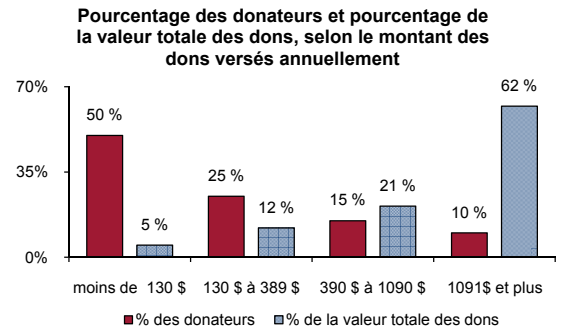


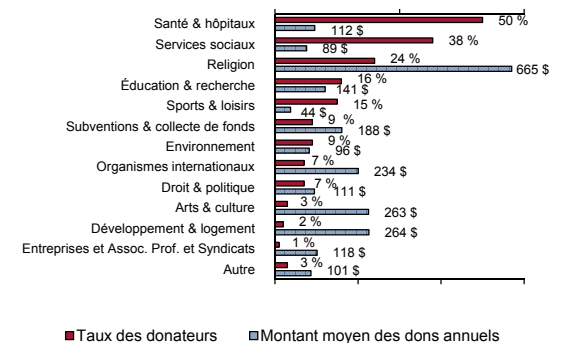
D'après l'Enquête Canadienne sur le Don, le Bénévolat et la Participation (ECDBP), 77 % des résidents de la Colombie-Britannique âgés de 15 ans et plus (2,6 millions de personnes) ont consenti un don en 2004. Le montant moyen des dons a été de 467 dollars, soit 1,3 milliard de dollars au total.

## La majorité des dons proviennent d'une minorité de donateurs

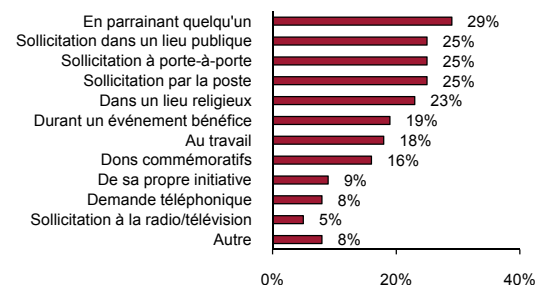
Bien que la majorité des résidents de la Colombie-Britannique consentent des dons, leur valeur provient majoritairement d'une petite minorité de donateurs. Un donateur sur dix a versé 62 % de la valeur totale de toutes les contributions financières. Ces donateurs ont versé au moins 1 091 dollars dans l'année. Environ un cinquième (21 %) de la valeur totale des dons a été versé par 15 % des donateurs, dont la contribution a été comprise entre 390 et 1 090 dollars. À eux tous, ce quart supérieur des donateurs (soit 19 % de tous les résidents de la Colombie-Britannique) a représenté 83 % de la valeur totale des dons.



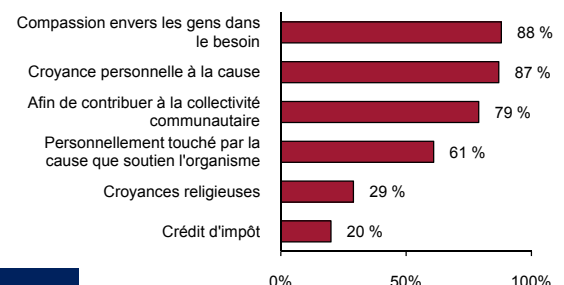
## Pourcentage de la population qui verse des dons et montant moyens des dons annuels, selon la catégorie d'organisme



## Pourcentage de la population qui donne en réponse aux méthodes de sollicitation



## Pourcentage des donateurs invoquant des motivations précises à l'appui de leurs dons



## Types d'organismes soutenus par les donateurs

Les résidents de la Colombie-Britannique étaient plus susceptibles de soutenir les organismes du secteur de la santé et les hôpitaux (50 % des dons), puis ceux des services sociaux (38 %) et, enfin, les organismes religieux (24 %). Un nombre moins important de résidents de la Colombie-Britannique a consenti des dons aux organismes des arts et de la culture et du développement et du logement (respectivement 3 % et 2 %).

Les résidents de la Colombie-Britannique ont eu tendance à verser les montants les plus importants aux organismes religieux (665 dollars en moyenne), puis à ceux du développement et du logement (264 dollars) et, enfin, à ceux des arts et de la culture (263 dollars)<sup>1</sup>. Les dons aux organismes de l'environnement, des services sociaux et des sports et loisirs ont eu tendance à être beaucoup moins importants.

## Les modalités des dons

Les résidents de la Colombie-Britannique étaient plus susceptibles de faire don d'argent en parrainant une personne lors d'un événement (ils ont été 29 % dans ce cas), en magasinant dans un centre commercial ou dans la rue (25 %) ou en étant sollicités au porte-à-porte (25 %). Ils étaient moins susceptibles de consentir un don en prenant contact avec un organisme de leur propre initiative (8 %) ou à la suite d'une sollicitation téléphonique (8 %) ou télévisuelle ou radiophonique (3 %).

<sup>1</sup> Le montant moyen des dons est calculé en fonction du nombre de personnes ayant effectivement soutenu un type d'organisme, sans tenir compte de ceux qui n'ont pas versé de don (c.-à-d. 24 % des résidents de la Colombie-Britannique ayant donné au moins 1 dollar aux organismes religieux ont consenti chacun un don de 655 dollars de moyenne et ceux qui n'ont versé aucun don aux organismes religieux sont exclus du calcul de cette moyenne.

## Les motivations des donateurs

Les donateurs de la Colombie-Britannique étaient plus susceptibles de déclarer avoir consenti un don par compassion envers les personnes dans le besoin (déclaré par 88 % des donateurs), pour contribuer à une cause en laquelle ils croyaient personnellement (87 %) ou pour contribuer à la collectivité (79 %). Ils étaient moins susceptibles de consentir un don pour satisfaire à des obligations religieuses ou par conviction religieuse (29 %) ou parce qu'ils souhaitaient recevoir un crédit d'impôt (20 %).

## Les obstacles pour donner plus

Les donateurs de la Colombie-Britannique étaient plus susceptibles de déclarer ne pas donner plus d'argent aux organismes de bienfaisance parce qu'ils n'en avaient pas les moyens financiers (71 %) ou parce que le montant de leur don leur semblait déjà satisfaisant (62 %). Peu de donateurs ont déclaré ne pas savoir où verser une contribution (8 %) ou éprouver de la difficulté à trouver une cause digne de leur soutien (7 %) pour décrire les obstacles rencontrés pour donner plus.

## Caractéristiques personnelles et économiques des donateurs de la Colombie-Britannique : niveau d'études et revenu du ménage<sup>2</sup>

Les résidents de la Colombie-Britannique titulaires d'un diplôme universitaire étaient les plus susceptibles de consentir un don (89 %), alors que ceux n'ayant pas achevé leurs études secondaires étaient les moins susceptibles de le faire (56 %). Les dons des personnes titulaires d'un diplôme universitaire avaient tendance à être beaucoup plus importants (766 dollars en moyenne) que ceux des personnes au niveau d'études inférieur (314 à 425 dollars en moyenne).

Les donateurs titulaires d'un diplôme universitaire représentaient un pourcentage de la valeur totale des dons excessivement important par rapport à leur nombre (ils représentaient 23 % de la population, mais ont versé 42 % de la valeur totale des dons).

### Pourcentage de la population qui verse des dons et répartition des dons selon le niveau d'éducation et le revenu du ménage

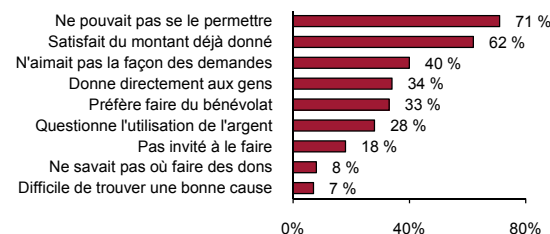
	Taux de donateurs	Montant moyen des dons annuels	% de la population	% de la valeur totale des dons
<b>Éducation</b>				
Moins qu'un diplôme d'études secondaires	56%	314\$ <sup>E</sup>	17%	8% <sup>E</sup>
Diplôme d'études secondaires	69%	318\$	21%	12%
Études postsecondaires partielles	83%	373\$	9%	7% <sup>E</sup>
Certificat d'études postsecondaires	85%	425\$	31%	30%
Diplôme universitaire	89%	766\$	23%	42%
<b>Revenu du ménage</b>				
Moins de 20, 000\$	58%	227\$	14%	5%
20, 000\$ à 39, 999\$	72%	318\$	22%	14%
40, 000\$ à 59, 999\$	77%	366\$	20%	15%
60, 000\$ à 99, 999\$	83%	501\$	26%	30%
100, 000\$ et plus	89%	788\$	18%	35%

<sup>E</sup> À utiliser avec prudence

<sup>2</sup> Les dons ont tendance à varier en fonction des caractéristiques personnelles et économiques des personnes. Cette fiche d'information est axée sur le niveau d'études et le revenu du ménage, mais de nombreuses autres caractéristiques sont également importantes. Les lecteurs devraient obtenir un complément d'information en consultant *Canadiens dévoués, Canadiens engagés : points saillants de l'Enquête canadienne sur le don, le bénévolat et la participation*, à l'adresse <[http://www.donetbenevolat.ca/pdf/ECDBP\\_Rapport\\_2004\\_fr.pdf](http://www.donetbenevolat.ca/pdf/ECDBP_Rapport_2004_fr.pdf)>

Ce projet est financé par le gouvernement du Canada par l'entremise du Programme de partenariats pour le développement social. Les opinions et les interprétations figurant dans la présente publication sont celles de l'auteur et ne représentent pas nécessairement celles du gouvernement du Canada.

### Pourcentage des donateurs à donner plus d'argent déclarés par les donateurs



Les résidents de la Colombie-Britannique dont le revenu du ménage était égal ou supérieur à 100 000 dollars étaient les plus susceptibles de consentir des dons (89 %), alors que ceux dont le revenu du ménage était inférieur à 20 000 dollars étaient les moins susceptibles de consentir des dons (58 %). Les personnes dont le revenu du ménage était égal ou supérieur à 100 000 dollars avaient tendance à consentir des dons plus importants (788 dollars en moyenne) que les personnes dont le revenu du ménage était inférieur.

Les donateurs dont le revenu du ménage était égal ou supérieur à 100 000 dollars ont représenté un pourcentage excessivement important de la valeur totale des dons, étant donné leur nombre (18 % de la population contre 35 % de la valeur totale des dons).